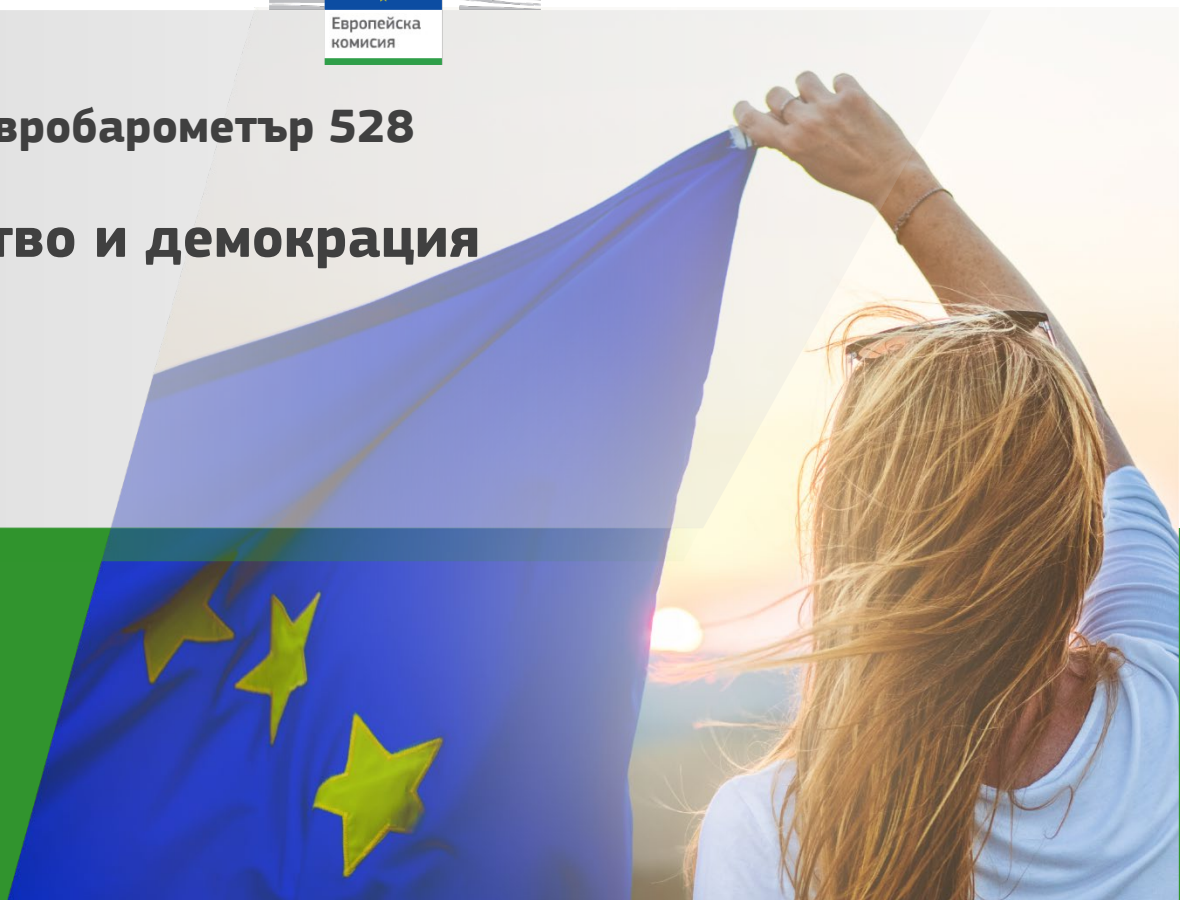




# Проучване Евробарометър 528

## Гражданство и демокрация

Отчет



Полева работа:

**април–май 2023 г.**

Публикация:

**декември 2023 г.**

Проучване, заявено от Европейската комисия, Генерална дирекция „Правосъдие и потребители“ и координирано от Генерална дирекция „Комуникации“

Този документ не отразява гледната точка на Европейската комисия.  
Тълкуванията и мненията, съдържащи се в него, са единствено на авторите.

Проучване Евробарометър 528 – Ipsos European Public Affairs





## **Проучване Евробарометър 528**

# **Гражданство и демокрация**

Отчет

април–май 2023 г.

Проучване, проведено от Ipsos European Public Affairs по искане на Европейската комисия,  
Генерална дирекция „Правосъдие и потребители“.

Проучване, координирано от Европейската комисия, Генерална дирекция „Комуникации“  
(отдел „Мониторинг на медиите и Евробарометър“ на ГД „Комуникации“)

Заглавие на проекта

Проучване Евробарометър 528 Гражданство и  
демокрация – април–май 2023 г.

Отчет

Езикова версия

BG

Каталожен номер

DS-05-23-173-BG-N

ISBN

978-92-68-03335-7

doi:10.2838/913707

© Европейски съюз, 2023

<https://europa.eu/eurobarometer>

## Съдържание

---

Въведение.....	1
Основни заключения.....	4
Раздел 1. Познаване и разбиране на гражданството на ЕС.....	7
1.1. Познаване на понятието „гражданин на Европейския съюз“.....	7
1.2. Разбиране как се получава гражданството.....	9
Раздел 2. Информираност за правата, свързани с гражданството на ЕС.....	12
2.1. Цялостно познаване на правата като гражданин на ЕС.....	12
2.2. Информираност за специфичните права, предоставени от гражданството на ЕС.....	13
2.3. Информираност за това какво да се прави, ако правата не се зачитат.....	19
Раздел 3. Нагласи към гражданството на ЕС.....	21
3.1. Самоопределяне като гражданин на ЕС.....	21
3.2. Нагласи към свободното движение на граждани в рамките на ЕС.....	22
3.3. Възгледи относно средствата за подкрепа и защита на гражданите на ЕС извън ЕС.....	24
Раздел 4. Нагласи към проблемите на изборите и външната намеса.....	27
4.1. Притеснения относно изборните въпроси.....	27
4.2. Нагласи към чуждестранната намеса в демократичната система.....	30
Раздел 5. Възгледи за ролята на гражданското общество.....	34
5.1. Осъзнато значение на гражданското общество в демократичния дебат.....	34
5.2. Възгледи за бъдещата роля на гражданското общество и ангажираност на гражданите.....	35
Технически спецификации.....	39
Въпросник.....	41
Приложение с данни.....	46



## Въведение

---

**През 2023 г. се навършват 30 години от влизането в сила на Договора от Маастрихт, с който се създава гражданството на Европейския съюз. Гражданството на ЕС е едно от най-значимите постижения на европейския проект и е уникално в света**, а правата, които то предоставя, са в основата на ЕС. Всяко лице, което има гражданство на държава членка, автоматично е и гражданин на ЕС. Гражданството на ЕС е допълнение към националното гражданство на дадена държава членка и не го замества.

### **Гражданите на ЕС имат право:**

- на недискриминация въз основа на националност
- да се движите и пребивавате свободно в рамките на ЕС
- да гласувате и да се кандидатируете в изборите за Европейски парламент и в общинските избори
- на консулска закрила (помощ от посолството или консулството на друга държава от ЕС за граждани на ЕС, изпаднали в беда в държава извън ЕС, в която няма посолство или консулство на собствената им държава)
- да изпратят петиция до Европейския парламент и да подадат жалба до Европейския омбудсман
- да стартират или да подкрепят европейска гражданска инициатива, с която да поискат от Европейската комисия да предложи законодателство по въпрос, който е от значение за тях
- да се свържат с и да получат отговор от всяка институция на ЕС на един от официалните езици на ЕС.<sup>1</sup>

**В съответствие с член 25 от Договора за функционирането на Европейския съюз Европейската комисия докладва на всеки три години за напредъка към ефективно гражданство на ЕС.** В тазгодишния доклад ще бъде направен преглед на развитието в областта на гражданството на ЕС от публикуването на последния доклад през 2020 г. насам.

**Осигуряването на свободни и честни избори и защитата на демократичните процеси** също са приоритет в действията на Комисията от години. Насоките на председателя за Комисията за периода 2019—2024 г. включват ангажимента да се стремим към повече в подхранването, защитата и укрепването на нашата демокрация. Новият стремеж на председателя на Комисията към европейска демокрация доведе до създаването през 2020 г. на **План за действие за европейската демокрация**. В речта си за състоянието на Съюза през 2022 г. председателят фон дер Лайен обяви **Пакет за защита на демокрацията**.

---

<sup>1</sup> Източник: [https://commission.europa.eu/strategy-and-policy/policies/justice-and-fundamental-rights/eu-citizenship/eu-citizenship\\_bg](https://commission.europa.eu/strategy-and-policy/policies/justice-and-fundamental-rights/eu-citizenship/eu-citizenship_bg)

В това проучване на Евробарометър се разглеждат редица въпроси, свързани с гражданството на ЕС, включително доколко европейците са запознати със статута си на граждани на ЕС и как разбират някои от основните права, които им предоставя гражданството на ЕС. От друга страна, една година преди следващите европейски избори, той съдържа въпроси за отношението на гражданите на ЕС към проблемите, свързани с изборите, чуждестранната намеса и ролята на гражданското общество в нашите демократични общества.

Експресното проучване на Евробарометър за гражданството на и демокрацията в ЕС се основава на работата на предишни проучвания на Евробарометър, като например Експресно проучване на Евробарометър 485 (проведено през февруари—март 2020 г.) и Експресно проучване на Евробарометър 430 (проведено през октомври 2015 г.).<sup>2</sup>

От името на Европейската комисия, Генерална дирекция „Правосъдие и потребители“, Ipsos European Public Affairs проведе интервюта с представителна извадка от граждани на възраст 15 и повече години във всяка от 27-те държави — членки на Европейския съюз. Между 24 април 2023 г. и 9 май 2023 г. по телефона (стационарни и мобилни телефони) бяха проведени 25 722 интервюта. Данните от проучването са претеглени спрямо известни съотношения на населението. Средните стойности за ЕС-27 са претеглени в зависимост от броя на населението на възраст 15+ във всяка държава — членка на ЕС. Техническа бележка относно методите, използвани за провеждане на проучването, е приложена като приложение към настоящия доклад.

*Забележки:*





- 1) Резултатите от проучването са предмет на допустими отклонения при извадката, което означава, че не всички видими разлики между групите са статистически значими. Затова в текста са подчертани само разликите, които са статистически значими (на ниво 5 %), т.е. за които може да се каже с достатъчна сигурност, че е малко вероятно да са възникнали случайно.
- 2) В доклада се разглеждат последните промени на национално равнище в сравнение с предходната година. Терминът процентен пункт се използва при сравняване на два различни процента (съкращението е пп). Годишните разлики се изчисляват от проценти с един знак след десетичната запетая и след това се закръглят до най-близкото цяло число.
- 3) Възможно е сборът на процентите да не прави 100 %, тъй като се закръглят до най-близкия процент. Поради закръгляне може да се окаже, че процентите за отделните варианти на отговор, показани в диаграмите, не съвпадат точно с общите стойности, показани в диаграмите и таблиците или споменати в текста. Процентите на отговорите ще надхвърлят 100 %, ако въпросът е позволявал респондентите да изберат няколко отговора.

---

<sup>2</sup> Вж.: <https://europa.eu/eurobarometer/surveys/detail/2260> & <https://europa.eu/eurobarometer/surveys/detail/2101>



В този доклад държавите се назовават с официалното им съкращение. Използваните в този доклад съкращения отговарят на:

BE  Белгия	FR  Франция	NL  Нидерландия
BG  България	HR  Хърватия	AT  Австрия
CZ  Чехия	IT  Италия	PL  Полша
DK  Дания	CY  Реп. Кипър*	PT  Португалия
DE  Германия	LV  Латвия	RO  Румъния
EE  Естония	LT  Литва	SI  Словения
IE  Ирландия	LU  Люксембург	SK  Словакия
EL  Гърция	HU  Унгария	FI  Финландия
ES  Испания	MT  Малта	SE  Швеция

\* Кипър като цяло е една от 27-те държави — членки на ЕС. Въпреки това прилагането на достиженията на правото на ЕС е преустановено в частта от държавата, която не се контролира от правителството на Република Кипър. По практически съображения интервютата се провеждат само в частта от държавата, контролирана от правителството на Република Кипър.

## Основни заключения

---

### Познаване и разбиране на гражданството на ЕС

- **Две трети (66%) от респондентите са чували за понятието „гражданин на Европейския съюз“ и знаят какво означава.** Други 25% са чували за понятието, но не са сигурни какво означава, докато 9% изобщо не са чували за понятието. Делът на хората, които казват, че са чували за него и знаят какво означава, варира от 44% в Белгия до 82% в Испания.
- **Огромно мнозинство (93%) от респондентите знаят, че са едновременно граждани на ЕС и на държавата си на пребиваване.** Малко по-малко са наясно, че гражданите на държавите членки не трябва да кандидатстват, за да станат граждани на ЕС (74%) или че не могат да откажат да бъдат граждани на ЕС (67%).

### Информираност за правата, свързани с гражданството на ЕС

- **Точно половината от анкетираните (50%) заявяват, че се чувстват добре информирани за правата си като граждани на ЕС,** докато една трета (33%) заявяват, че не се чувстват много добре информирани, а 16% *изобщо* не се чувстват информирани. На равнище държава членка делът на хората, които се чувстват добре информирани, варира от 26% във Франция до 64% в Полша.
- Анкетираните получиха списък със **специфични права, предоставени от гражданството на ЕС,** и бяха попитани дали смятат, че всяко от тях се отнася за тях. **Въпреки че делът на запознатите с всяко право последователно е преобладаващ, има забележими различия в този преобладаващ дял:**
  - 84% са наясно, че са имали право да подадат жалба до Европейската комисия, Европейския парламент или Европейския омбудсман, а 80% са запознати с правото да пребивават във всяка държава членка при изпълнение на определени условия. 77% знаят, че когато са в друга държава — членка на ЕС, имат право да бъдат третирани по същия начин като гражданите на тази държава — членка, 69% знаят, че когато са извън ЕС, имат право да потърсят помощ от посолство на всяка друга държава — членка на ЕС и 64% са запознати с правото да участват в Европейска гражданска инициатива.
  - Около две трети от анкетираните (67%) правилно посочват, че гражданин на ЕС, живеещ в тяхната държава, има право да гласува или да се кандидатира на изборите за Европейски парламент. Значително по-малко мнозинство — 55%, правилно посочват, че такъв гражданин има право да гласува или да се кандидатира на общински избори.

- **Близо две трети от анкетиранието общо (64%) не се чувстват добре информирани какво да правят, ако правата им на граждани на ЕС не се зачитат.** Междувременно малко над една трета се чувстват или относително добре информирани (31%) или много добре информирани (4%). Делът на хората, които не се чувстват добре информирани, варира от 42% в Ирландия до 85% във Франция.

## Нагласи към гражданството на ЕС

- **Почти девет от десет анкетирани (87%) са съгласни, че се чувстват граждани на Европейския съюз,** а над шест на всеки десет (63%) са *напълно* съгласни. Делът на тези, които се чувстват граждани на ЕС, е **поне 80% във всички държави членки.**
- **Голяма част от респондентите са положително настроени към свободното движение на граждани на ЕС в рамките на ЕС.** Около девет от десет (89%) са съгласни, че това право ги **облагодетелства лично,** като около седем от десет (69%) са *напълно* съгласни. Също така над осем от десет (83%) са съгласни, че свободното движение на граждани на ЕС **е от полза за икономиката,** като около половината (51%) са *напълно* съгласни.
- **Голямо мнозинство от анкетиранието – 93%, са съгласни, че държавите — членки на ЕС трябва да си сътрудничат тясно, за да помагат на гражданите на ЕС, които се нуждаят от консулска закрила извън ЕС.** Подобно съотношение (91%) са съгласни, че ако се намират в държава извън ЕС, където тяхното национално правителство няма консулство или посолство и се нуждаят от помощ, биха потърсили подкрепа от делегация на ЕС.

## Нагласи към проблемите на изборите и външната намеса

- **Проучването разкрива висока степен на загриженост относно различните форми на намеса в изборите в ЕС.** Всъщност, почти осем от всеки десет анкетирани (78%) са загрижени от дезинформацията, която влияе върху решенията за гласуване на хората, а почти половината (47%) са *много* загрижени за това. Около седем от десет са загрижени, че изборите са манипулирани чрез кибератаки (72%) и че чужди държави тайно влияят на изборите (70%). Основните опасения, които се споделят от мнозинството във всички държави, са свързани с това, че **хората гласуват въз основа на дезинформация, изборите се манипулират чрез кибератаки и скрито чуждестранно влияние.**
- **Около осем от всеки десет анкетирани (81%) са съгласни, че чуждестранната намеса в нашата демократична система е сериозен проблем, който трябва да бъде решен,** а над седем от десет (74%) се съгласяват, че такава намеса може да повлияе на поведението на гражданите при гласуване. **Около осем от всеки десет анкетирани (81%) са съгласни, че организациите, представляващи чужди правителства, трябва да бъдат регистрирани, за да се предотврати проблемът.**

## Възгледи за ролята на гражданското общество

- **Почти девет от десет анкетирани (87%)** смятат, че ролята на гражданското общество (асоциации, НПО) е важна за насърчаването и защитата на демокрацията и общите ценности, включително по отношение на насърчаването на добре информиран и плуралистичен демократичен дебат. Делът, който вижда ролята на гражданското общество като важна, варира от 71% в Гърция до 94% в Швеция.
- **Повече от половината анкетирани смятат, че е необходимо да се увеличи ангажираността на гражданските организации в процеса на вземане на решения на национално равнище (56%) и на европейско равнище (54%). Все още има повече желаещи да увеличат участието на *гражданите* в процеса на вземане на решения на национално и европейско равнище:** около две трети от анкетираните подкрепят това (68% — за национално равнище, 66% — за равнище на ЕС).

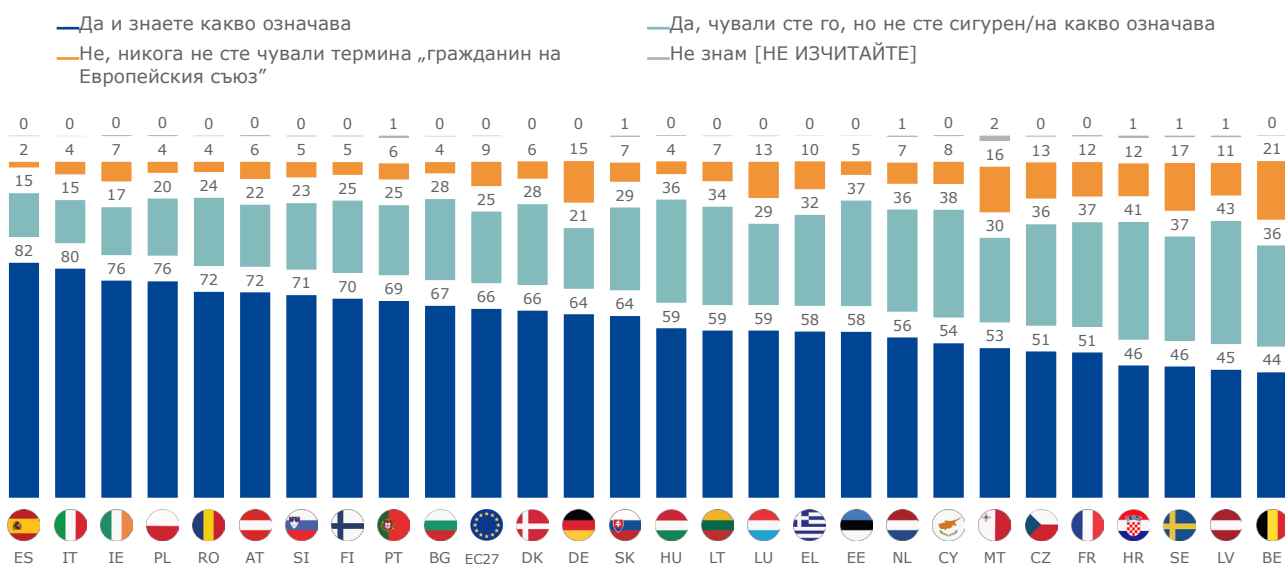
## Раздел 1. Познаване и разбиране на гражданството на ЕС

### 1.1. Познаване на понятието „гражданин на Европейския съюз“

Две трети (66%) от респондентите са чували за понятието „гражданин на Европейския съюз“ и знаят какво означава. Други 25% са чували за понятието, но не са сигурни какво означава, докато 9% изобщо не са чували за понятието.

Съществуват значителни разлики в познаването на понятието „гражданин на Европейския съюз“ в различните държави — членки на ЕС: делът, които посочват, че са чували за него и знаят какво означава, варира от по-малко от 50% в Хърватия (46%), Швеция (46%), Латвия (45%) и Белгия (44%), до около 80% в Испания (82%), Италия (80%), Ирландия (76%) и Полша (76%).

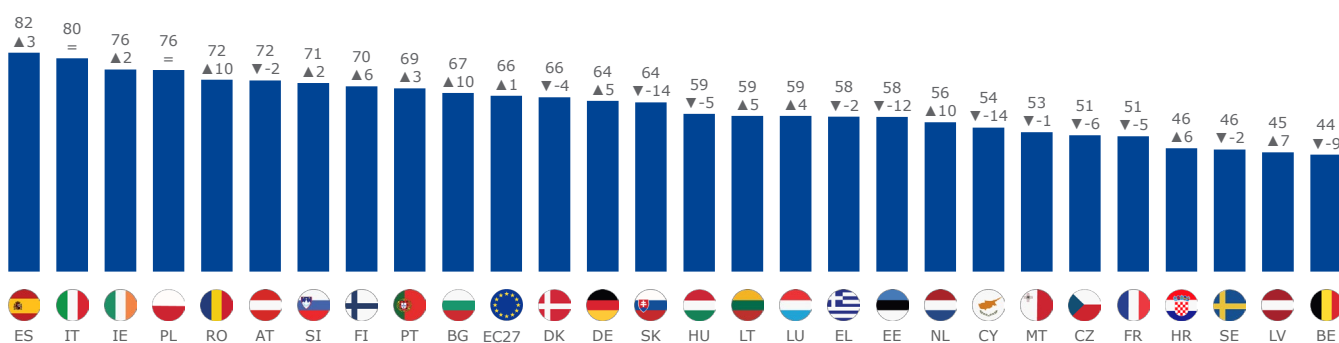
**Q1** Запознати ли сте с термина „гражданин на Европейския съюз“? (% по държави)



База: всички респонденти (n=25 722)

В сравнение с 2020 г. (Експресно проучване на Евробарометър 485) и средно в ЕС, **делът на респондентите, които са чували за понятието „гражданин на Европейския съюз“ и знаят какво означава то, остава непроменен**. На ниво отделна държава се наблюдава значителен **спад в осведомеността** в пет държави, като най-голям спад се наблюдава в Кипър (-14 процентни пункта, от 68% до 54%) и Словакия (-14 процентни пункта, от 78% до 64%).<sup>3</sup> **Познаването на понятието „гражданин на Европейския съюз“ се е увеличило значително** в седем държави, като в три от тях увеличението е с десет процентни пункта (България, Румъния и Холандия).

**Q1** Запознати ли сте с термина „гражданин на Европейския съюз“? (% „Да и знаете какво означава“ по държави, 2023 спрямо 2020 г.)



▼▲ Проучване Промяна 2023–2020 г. (сравнение с Проучване Евробарометър 485, февруари–март 2020 г.)  
База: всички респонденти (2023: n=25 722; 2020: n=25 563)

Анкетираните на възраст 40 и повече години е по-вероятно да са чували за понятието „гражданин на Европейския съюз“ и да знаят какво означава то спрямо по-младите групи (69% от тези на възраст между 40–54 години и 68% от тези на възраст на 55 и повече години, в сравнение с 63% от тези на възраст между 25–39 години и 59% от тези на възраст между 15–24 години). Този показател е по-висок и сред:

- най-образованата група респонденти в сравнение с тези с по-ниско ниво на образование (70% сред завършилите образование на 20 или повече години, спрямо например 64% от тези, които са го направили на 15 или по-млади)
- самостоятелно заетите лица и служителите, в сравнение с работниците и неработещите (71% и 67%, спрямо 61% и 65% съответно)
- респонденти, които са пътували до друга държава членка (70% от тези, които са пътували през последната година<sup>4</sup> и 66% от тези, които са пътували, но не и през изминалата година, в сравнение с 55% от тези, които не са пътували до друга държава).

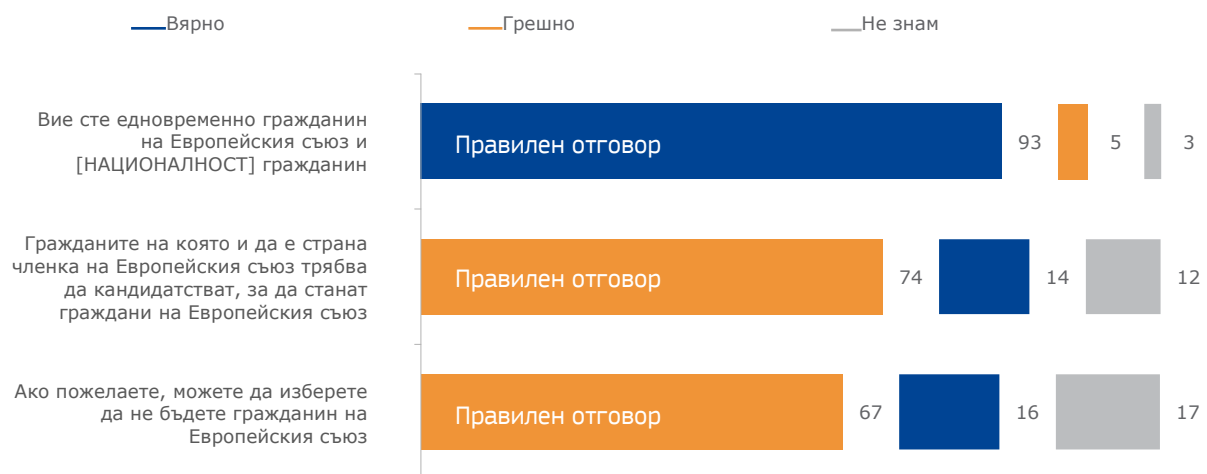
<sup>3</sup> Резултатите от проучването са предмет на допустими отклонения при извадката, което означава, че не всички видими разлики между годините са статистически значими. Затова в текста са подчертани само разликите, които са статистически значими (на ниво 5%), т.е. за които може да се каже с достатъчна сигурност, че е малко вероятно да са възникнали случайно.

<sup>4</sup> Анкетираните бяха попитани „Пътували ли сте до друга страна членка на ЕС?“, с опции за отговор: „Да, през последната година“, „Да, макар и не през последната година“ и „Не“.

## 1.2. Разбиране как се получава гражданството

**Огромно мнозинство (93%) от респондентите знаят, че са едновременно граждани на ЕС и на държавата си на пребиваване.** Малко по-малко са наясно, че гражданите на държавите членки не трябва да кандидатстват, за да станат граждани на ЕС (74%) или че не могат да откажат да бъдат граждани на ЕС (67%).

**Q3** Според Вас вярно или грешно е всяко от твърденията, които ще Ви прочета? Ако не знаете, моля, посочете това и ще преминем към следващото твърдение. (% ЕС27)



База: всички респонденти (n=25 722)

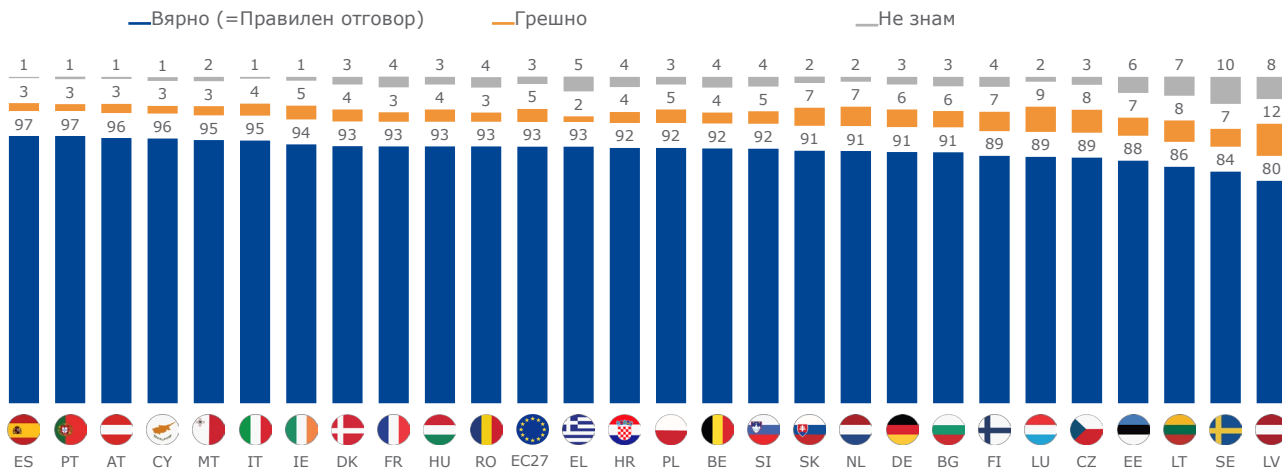
**Анализът по държави членки** разкрива, че осъзнаването на факта, че **те са едновременно граждани на ЕС и на държавата си на пребиваване**, е между 80% и 97% във всички държави.

Информираността, че **гражданите на държавите членки не трябва да кандидатстват, за да станат граждани на ЕС**, варира значително в зависимост от държавата, от 48% до 85%. Най-ниска е в Румъния (48%), Естония (57%) и Гърция (58%), а най-висока е в Дания (85%), Австрия (85%) и Полша (84%).

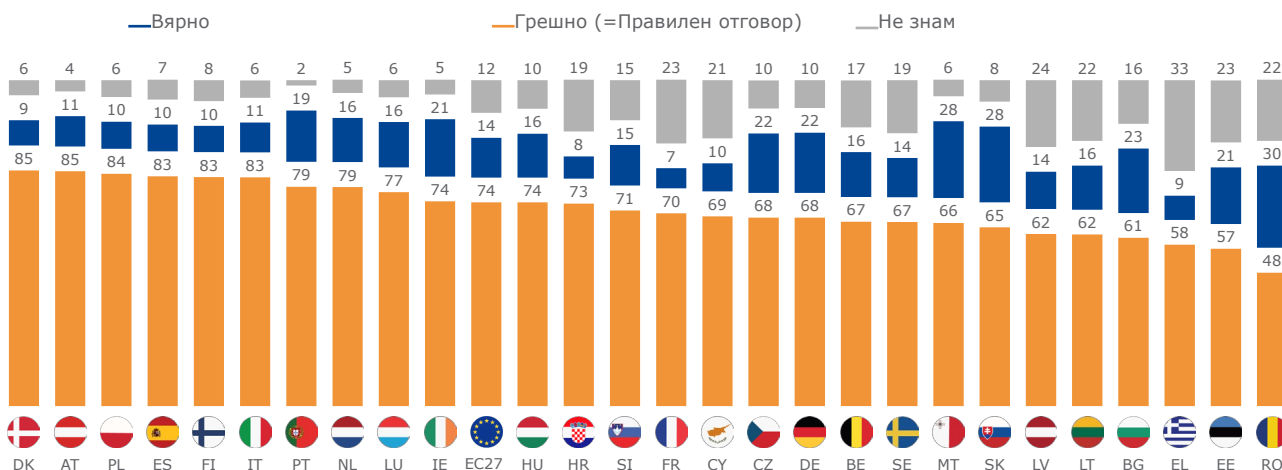
Подобни различия в отделните държави се появяват за информираността, че **гражданите на държавите членки не могат да се откажат да бъдат граждани на ЕС**. Този показател е под 50% в Румъния (45%), Естония (41%), Гърция (46%) както и в Латвия (43%), като същевременно е най-висок в Австрия (85%), Италия (84%) и Дания (78%).

**Q3** Според Вас вярно или грешно е всяко от твърденията, които ще Ви прочета? Ако не знаете, моля, посочете това и ще преминем към следващото твърдение. (% по държави)

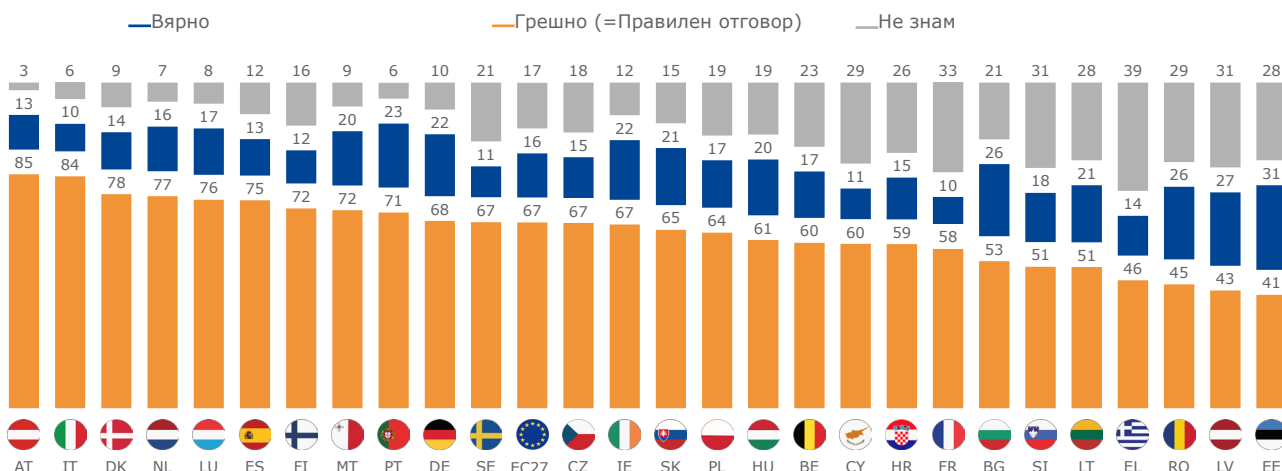
**Вие сте едновременно граждани на Европейския съюз и [НАЦИОНАЛНОСТ] граждани**



**Гражданите на която и да е страна членка на Европейския съюз трябва да кандидатстват, за да станат граждани на Европейския съюз**



**Ако пожелаете, можете да изберете да не бъдете гражданин на Европейския съюз**



База: всички респонденти (n=25 722)



Най-младата група респонденти (на възраст между 15—24 години) е по-малко вероятно спрямо по-възрастните да знаят, че гражданите на държавите членки не трябва да кандидатстват, за да станат граждани на ЕС, или че не е възможно да се откажат да бъдат граждани на ЕС. Информираността за тези аспекти също е по-ниска сред респондентите, които са завършили образованието си на 19-годишна възраст или по-млади, отколкото сред групите с по-високо ниво на образование, сред тези, които са работници или не работят, отколкото сред самостоятелно заетите лица и служителите, и също сред тези, които не са пътували до друга държава на ЕС, спрямо сред тези, които са пътували (през последната година или наскоро).

## Раздел 2. Информираност за правата, свързани с гражданството на ЕС

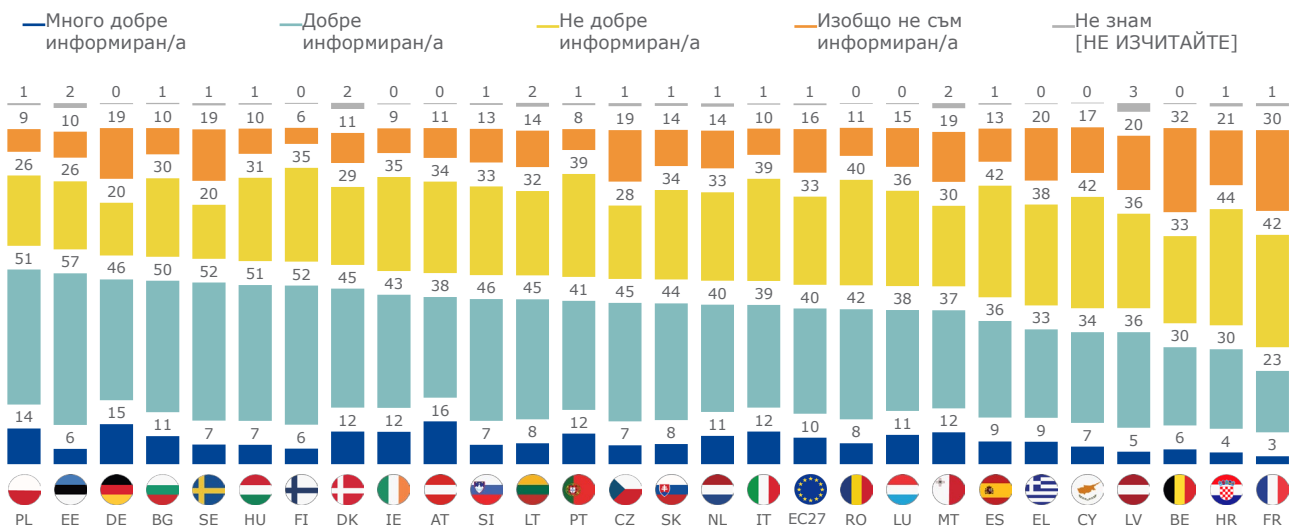
### 2.1. Цялостно познаване на правата като гражданин на ЕС

Точно половината от анкетираните (50%) заявяват, че се чувстват добре информирани за правата си като граждани на ЕС, докато една трета (33%) заявяват, че не се чувстват много добре информирани, а 16% *изобщо* не се чувстват информирани.<sup>5</sup>

На равнище държава членка делът на респондентите, които се чувстват добре информирани за правата си като граждани на ЕС, варира от нисък 26% във Франция до малко над 60% в Германия<sup>6</sup> (61%), Естония (63%) и Полша (64%), въпреки че в повечето държави той е между около една трета и една втора.

Средните резултати показват, че само 10% от анкетираните се чувстват **много добре информирани за правата си като граждани на ЕС**. Освен това този показател остава под границата от 20% във всички държави членки. През 2015 г. (Експресно проучване на Евробарометър 430) беше зададен подобен въпрос, който доведе до едно и също заключение, че във всички държави членки по-малка част от респондентите се чувстват много добре информирани за правата си като граждани на ЕС.

**Q2** Доколко добре информиран/а се чувствате за Вашите права като гражданин на Европейския съюз? (% по държави)



База: всички респонденти (n=25 722)

<sup>5</sup> Този въпрос беше зададен само на тези, които са запознати с понятието „гражданин на Европейския съюз“. В анализа лицата, които не са запознати с този термин, са включени в групата, която изобщо не е информирана за своите права.

<sup>6</sup> Поради закръгляне процентите за отделните варианти на отговор, показани в диаграмите, не винаги съвпадат точно с общите стойности, показани в диаграмите и таблиците или споменати в текста.

Малко повече мъже, отколкото жени заявяват, че се чувстват добре информирани за правата си като граждани на ЕС (51% спрямо 49%), и повече респонденти от градските райони, отколкото от селските райони (52% в големите градове спрямо 46% в селските райони). Отново се наблюдават и разлики в зависимост от образованието, професионалния статус и склонността към пътуване. Анкетираниите с най-високо ниво на образование се чувстват по-информирани за правата си от тези с по-ниско ниво (53% спрямо например 46% от завършилите образование на 15-годишна възраст или по-млади). Самонаетите лица и служителите се чувстват по-информирани от физическите работници (50% и 51%, спрямо 45% съответно). Респондентите, които са пътували до друга държава членка, се чувстват по-информирани от тези, които не са пътували (55% от тези, които са пътували през последната година, и 47% от тези, които са пътували, но не през последната година, спрямо 40% от тези, които не са пътували).

## 2.2. Информираност за специфичните права, предоставени от гражданството на ЕС

**Анкетираниите получиха списък със специфични права, предоставени от гражданството на ЕС, и бяха попитани дали смятат, че всяко от тях се отнася за тях. Въпреки че делът на запознатите с всяко право последователно е преобладаващ, има забележими различия в този преобладаващ дял.**

Около осем от десет души знаят, че имат право да подадат жалба до Европейската комисия, Европейския парламент или Европейския омбудсман (84%), както и че имат право да пребивават във всяка държава членка, ако са изпълнени определени условия (80%). Малко по-нисък дял (77%) знаят, че когато са в друга държава — членка на ЕС, имат право да бъдат третирани по същия начин като гражданите на тази държава. По-нисък процент знаят, че когато са извън ЕС, имат право да потърсят помощ от посолството на всяка друга държава — членка на ЕС (69%). Над шест от всеки десет анкетирани (64%) са наясно с правото си да участват в европейската гражданска инициатива, която беше въведена с Договора от Лисабон и започна да функционира през 2012 г.

**Q4** В действителност всички граждани на страните членки на ЕС са „граждани на Европейския съюз“ от 1993 г. насам. Знаете ли дали като гражданин на ЕС имате следните права? (% ЕС27)



База: всички респонденти (n=25 722)

Около две трети от анкетираните (67%) правилно посочват, че гражданин на ЕС, живеещ в тяхната държава, има право да гласува или да се кандидатира на изборите за *Европейски парламент*. Значително по-малко мнозинство — 55%, правилно посочват, че такъв гражданин има право да гласува или да се *кандидатира на общински избори*. Всъщност почти една трета (30%) вярват, че това е *невярно*, докато други 15% не са сигурни в това.

**Q5** Ще изчета още две твърдения. Моля, кажете ми дали според Вас са верни, или грешни. Ако не знаете, моля, посочете това. (% ЕС27)



База: всички респонденти (n=25 722)

**Анализът по държави членки** разкрива, че осведомеността за **правото на подаване на жалба до Европейската комисия, Европейския парламент или Европейския омбудсман** е между 80% и 96% във всички държави с изключение на Гърция и Румъния, където е съвсем малко по-ниска (78% и в двата случая). Информираността за **правото на пребиваване във всяка държава членка, при условие че са изпълнени определени условия, също** остава висока (над 70%) във всички държави, докато информираността за **правото да бъдеш третиран като гражданин на друга държава членка** остава над 70% във всички държави с изключение на четири – Германия (където е 69%), Швеция (69%), Франция (62%) и Литва (52%).

Информираността за **правото да се търси помощ от посолството на всяка друга държава – членка на ЕС** е най-ниска във Франция (51%), Кипър (55%) и Швеция (59%), и най-висока във Финландия (85%), Словакия (83%) и Малта (82%). Информираността за **правото на участие в Европейска гражданска инициатива** варира от малко над 80% във Финландия и Австрия до по-малко от 50% в Румъния (49%), Хърватия (48%), Литва (46%) и Швеция (39%).

**Q4** В действителност всички граждани на страните членки на ЕС са „граждани на Европейския съюз“ от 1993 г. насам. Знаете ли дали като гражданин на ЕС имате следните права? (% „Да, имате това право“ по държави)

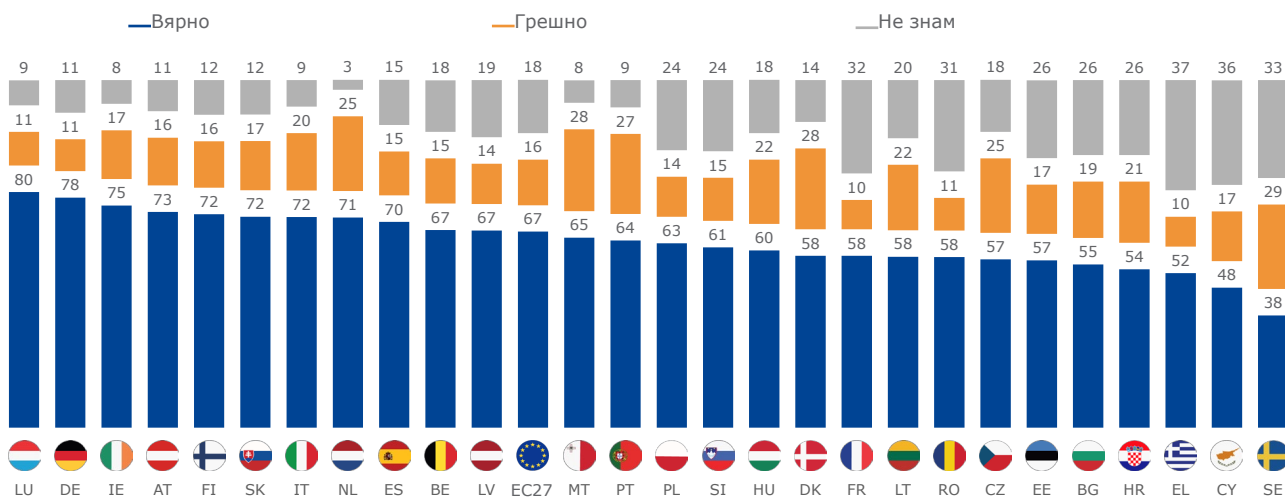
	Правото да подадете жалба до Европейската комисия, Европейския парламент или Европейския омбудсман, когато например Вашите права в ЕС не са били зачетени от Вашата страна	Правото да пребивавате във всяка страна членка на Европейския съюз, стига да спазвате определени условия, като например да имате достатъчно ресурси за себе си и членовете на Вашето семейство	Когато сте в друга страна членка, правото да бъдете третиран/а по същия начин като гражданин на тази страна	Когато пребивавате извън ЕС, правото да търсите помощ от посолството на която и да е от страните членки на ЕС, ако Вашата страна няма посолство там	Правото да участвате в гражданска инициатива, т.е. искане, подписано от поне 1 милион граждани на ЕС, призоваващо Европейската комисия да предложи нова политическа мярка
EC27	84	80	77	69	64
BE	85	86	71	69	59
BG	88	90	71	70	58
CZ	85	82	80	79	51
DK	90	92	76	70	58
DE	82	81	69	74	73
EE	83	89	73	80	57
IE	95	93	88	79	69
EL	78	83	72	60	52
ES	87	75	88	72	71
FR	80	77	62	51	55
HR	83	78	76	62	48
IT	84	71	87	71	60
CY	80	84	72	55	54
LV	86	87	72	76	54
LT	85	87	52	81	46
LU	87	91	86	76	76
HU	82	89	89	74	73
MT	91	90	89	82	73
NL	92	91	75	74	78
AT	86	87	78	80	81
PL	88	88	81	72	68
PT	96	90	92	79	72
RO	78	80	81	65	49
SI	88	79	72	73	57
SK	91	87	83	83	66
FI	92	88	84	85	84
SE	80	79	69	59	39

Колкото по-голям е дялът на избраните отговора, толкова по-тъмно синьо е квадратчето.  
База: всички респонденти (n=25 722)

Разглеждайки **анализа на избирателните права по държави**, повече от шест на всеки десет респонденти в повече от половината държави членки правилно посочват, че гражданин на ЕС, живеещ в тяхната държава, има право да гласува или да се яви като кандидат на **изборите за Европейски парламент**. Показателят надхвърля седем на всеки десет анкетиращи в осем от тези държави членки — Нидерландия (71%), Италия (71%), Словакия (72%), Финландия (72%), Австрия (73%), Ирландия (75%), Германия (78%) и Люксембург (80%). За разлика от това, този дял е под пет на всеки десет в Кипър (48%) и Швеция (38%).

**Q5** Ще изчета още две твърдения. Моля, кажете ми дали според Вас са верни, или грешни. Ако не знаете, моля, посочете това. (% по държави)

**Гражданин на ЕС, живеещ в [ДЪРЖАВА], има правото да гласува или да се кандидатира за участие в избори за Европейски парламент**

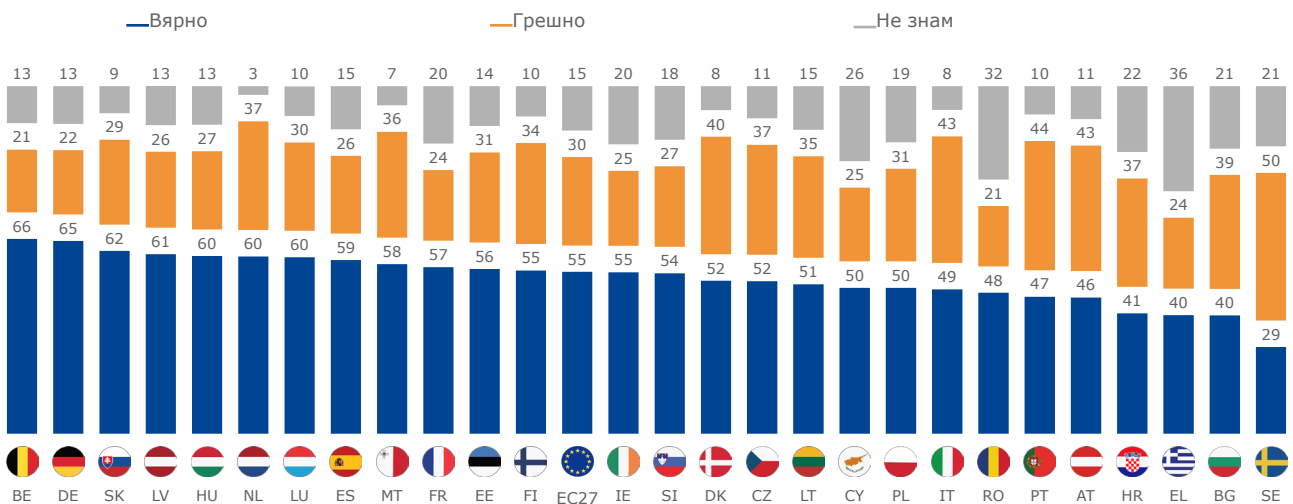


База: всички респонденти (n=25 722)

Делът, който правилно посочва, че гражданин на ЕС, живеещ в тяхната държава, може да гласува или да се кандидатира на **общински избори**, се задържа на над 50% в повече от половината държави членки — достигайки около две трети в Белгия (66%) и Германия (65%) — но пада до 40% или по-малко в Гърция (40%), България (40%) и Швеция (29%).

В повечето държави членки **респондентите правилно посочват, че гражданин на ЕС, който живее в тяхната държава, може да гласува или да се кандидатира на избори за Европейски парламент, са повече от тези, които заявяват, че това е Вярно за общинските избори.**

**Q5** Ще изчета още две твърдения. Моля, кажете ми дали според Вас са верни, или грешни. Ако не знаете, моля, посочете това. (% по държави)  
**Гражданин на ЕС, живеещ в [ДЪРЖАВА], има правото да гласува или да се кандидатира за участие в общински избори**



База: всички респонденти (n=25 722)

**Разглеждайки резултатите на социално-демографско равнище** и в съответствие с други констатации, посочени в тази глава, информираността за повечето от правата е по-висока сред:

- най-образованата група респонденти в сравнение с тези с по-ниско ниво на образование
- самостоятелно заетите лица и служителите в сравнение с физическите работници
- живеещите в големи градове в сравнение с живеещите в селските райони
- тези, които са пътували до друга държава от ЕС (през последната година или по-скоро) в сравнение с тези, които не са пътували.

Освен това информираността за правото на подаване на жалба до Европейската комисия, Европейския парламент или Европейския омбудсман е по-висока сред респондентите на 25 и повече години, отколкото сред по-младите хора.



**Що се отнася до избирателните права**, повече мъже, отколкото жени, определят правилно избирателните си права на европейско и общинско равнище (съответно 70% спрямо 63% за европейско равнище и 56% спрямо 54% за общинско равнище). Правилно отговорилите също са повече сред 15–24-годишните, отколкото сред която и да е друга възрастова група (71% от 15–24-годишните посочват правилно своите избирателни права на равнище ЕС, в сравнение например с 66% от тези на 55 и повече години, а 60% правилно посочват избирателните си права на общинско равнище, в сравнение с 53% от тези на възраст на 55 и повече години).

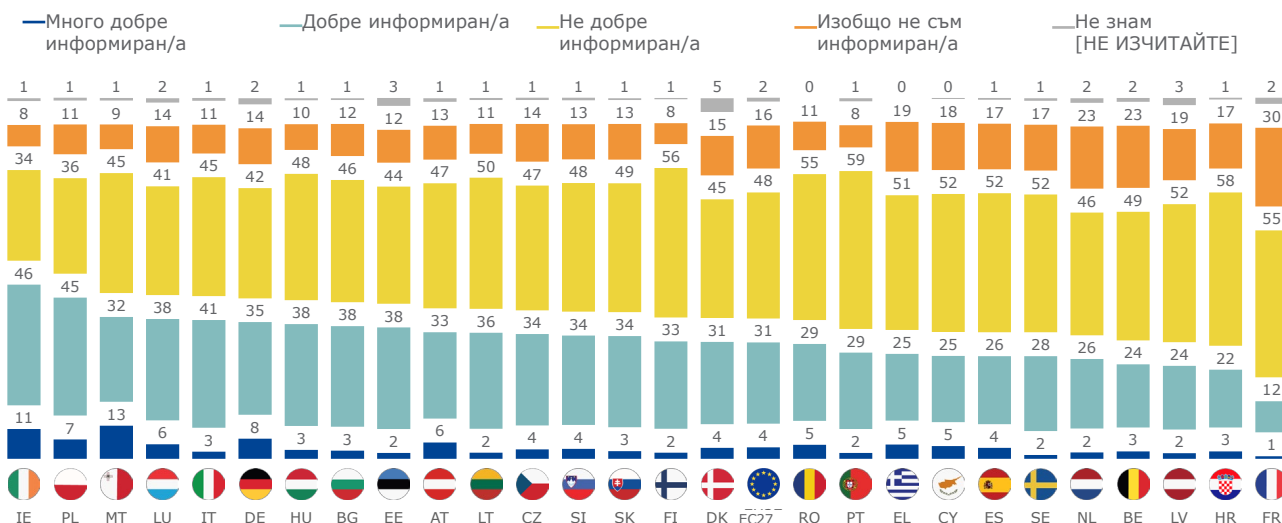
Анкетираните, живеещи в голям град или градове, са малко по-склонни от тези в селските райони да посочват правилно своите избирателни права на европейско равнище (68% спрямо 64%). Обратно, хората в селските райони са малко по-склонни да посочват правилно своите избирателни права на общинско равнище (56% спрямо 53%).

### 2.3. Информираност за това какво да се прави, ако правата не се зачитат

**Близо две трети от анкетираните общо (64%) не се чувстват добре информирани какво да правят, ако правата им на граждани на ЕС не се зачитат.** Междувременно малко над една трета се чувстват или относително добре информирани (31%) или много добре информирани (4%).

**Делът на хората, които не се чувстват добре информирани, нараства до две трети или повече в почти половината държави членки**, а именно Румъния (66%), Португалия (68%), Гърция (69%), Швеция (69%), Кипър (70%), Холандия (70%), Испания (70%), Латвия (71%), Белгия (72%), Хърватия (75%) и Франция (85%). За разлика от това, Ирландия и Полша се открояват като единствените държави членки, в които (слабо) мнозинство от респондентите се чувстват добре информирани (съответно 57% и 52%) — въпреки че дори в тези държави само относително малък брой се чувстват *много* добре информирани (11% и 7% съответно).

**Q6** Доколко добре информиран/а се чувствате относно това какво можете да направите, ако Вашите права като гражданин на Европейския съюз не се зачитат? (% по държави)

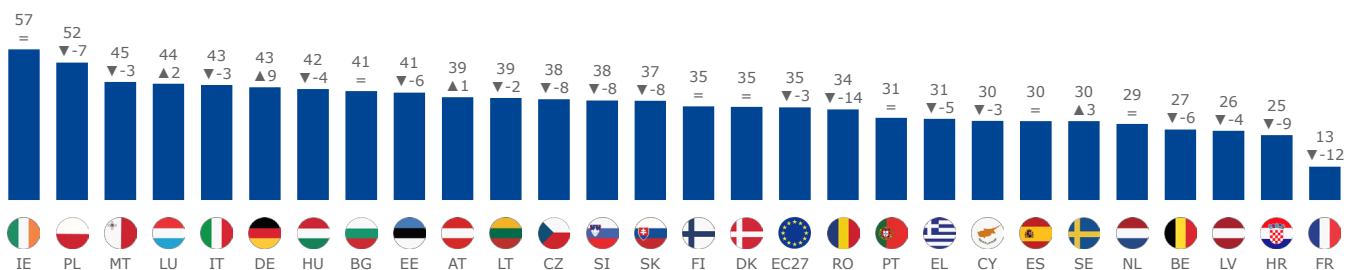


База: всички респонденти (n=25 722)

**В сравнение с 2020 г. делът на респондентите, които се чувстват добре информирани какво да правят, ако правата им като граждани на ЕС не се зачитат, е намалял с три процентни пункта.** На ниво отделна държава значително намаление се наблюдава в 11 държави членки. Например делът на хората, които се чувстват добре информирани, е намалял с 12 процентни пункта във Франция (от 25% на 13%).

Германия се откроява като единствената държава членка, в която респондентите вече са по-склонни да се чувстват добре информирани за това какво да правят, ако правата им на граждани на ЕС не се зачитат (+9 пп спрямо 2020 г.).

**Q6** Доколко добре информиран/а се чувствате относно това какво можете да направите, ако Вашите права като гражданин на Европейския съюз не се зачитат?  
(% **Общо „Добре информиран/а“** по държава, 2023 спрямо 2020 г.)



▼▲ Проучване Промяна 2023–2020 г. (сравнение с Проучване Евробарометър 485, февруари–март 2020 г.)  
База: всички респонденти (2023: n=25 722; 2020: n=25 563)

**На социално-демографско равнище** групите, които е най-вероятно да съобщят, че не се чувстват добре информирани, са:

- жени (66% в сравнение с 62% от мъжете)
- хора на възраст под 55 години (68% от тези на възраст между 15–24 години, 66% от тези на възраст между 25–39 години и 65% от тези на възраст между 40–54 години, в сравнение с 60% от тези на възраст на 55 и повече години)
- хората, живеещи в селски райони (62% в сравнение с 68% от живеещите в голям град)
- респонденти, които не са пътували до друга държава членка или не са пътували през последната година (32% спрямо 38% от тези, които са пътували до друга държава от ЕС през последната година).

## Раздел 3. Нагласи към гражданството на ЕС

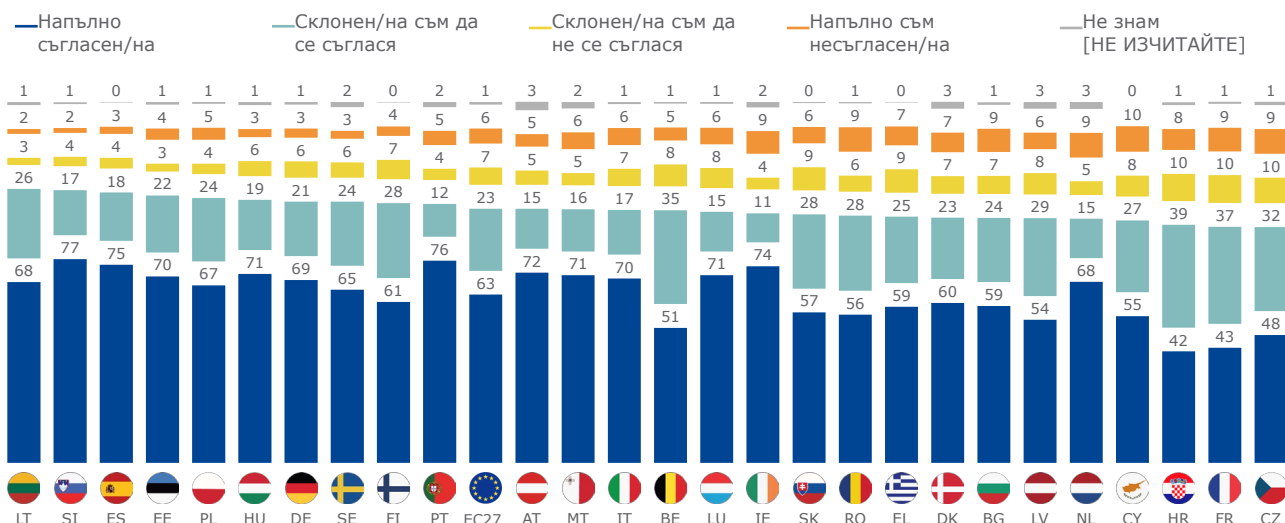
### 3.1. Самоопределяне като гражданин на ЕС

Почти девет от десет анкетирани (87%) са съгласни, че се чувстват граждани на Европейския съюз, а над шест на всеки десет (63%) са *напълно* съгласни. Само 12% не са съгласни с твърдението.

Делът на хората, които се чувстват граждани на ЕС, е поне 80% във всички държави членки и се повишава до 90% или повече в седем — Германия (90%), Унгария (90%), Полша (91%), Естония (92%), Испания (93%), Литва (94%) и Словения (94%).

**Q8** Моля, кажете ми до каква степен сте съгласен/на или несъгласен/на с изброените твърдения:

**Чувствате се гражданин на Европейския съюз (% по държави)**



База: всички респонденти (n=25 722)

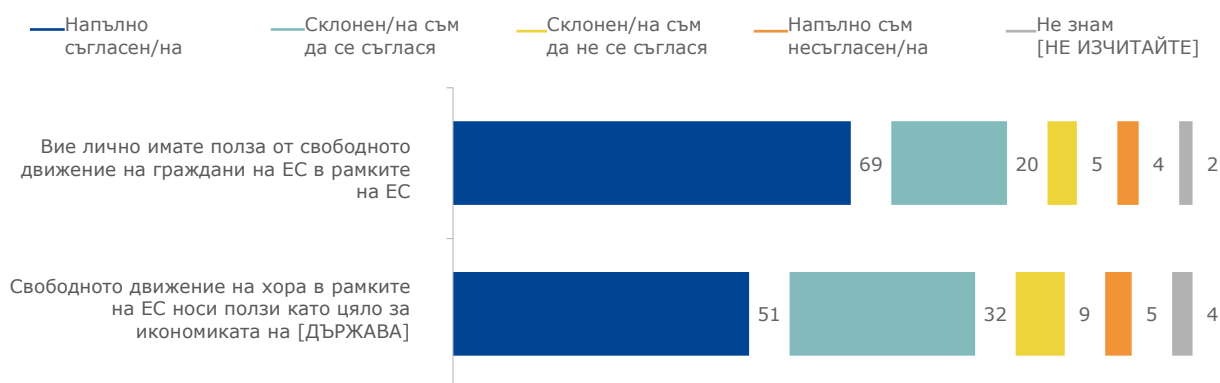
**На социално-демографско равнище** най-високите нива на самоопределяне като гражданин на ЕС се откриват сред:

- млади хора на възраст между 15—24 години (90% в сравнение например с 86% от тези на възраст на 40 и повече години)
- тези с най-високо ниво на образование или които все още учат (съответно 88% и 91%, в сравнение с 84% от завършилите образование на възраст на 19 години или по-млади)
- живеещите в големите градове (88% спрямо 83% от живеещите в селските райони).
- респонденти, които са пътували до друга държава членка (86% от тези, които са пътували през последната година, и 81% от тези, които са пътували, но не през последната година, в сравнение с 54% от тези, които не са пътували).

### 3.2. Нагласи към свободното движение на граждани в рамките на ЕС

Голяма част от респондентите са положително настроени към свободното движение на граждани на ЕС в рамките на ЕС. Около девет от всеки десет (89%) са съгласни, че политиката е от лична полза за тях, а около седем от всеки десет (69%) са *напълно* съгласни. Също така над осем от десет (83%) са съгласни, че свободното движение на граждани на ЕС е от полза за икономиката, като около половината (51%) са *напълно* съгласни.

**Q8** Моля, кажете ми до каква степен сте съгласен/на или несъгласен/на с изброените твърдения: (% ЕС27)

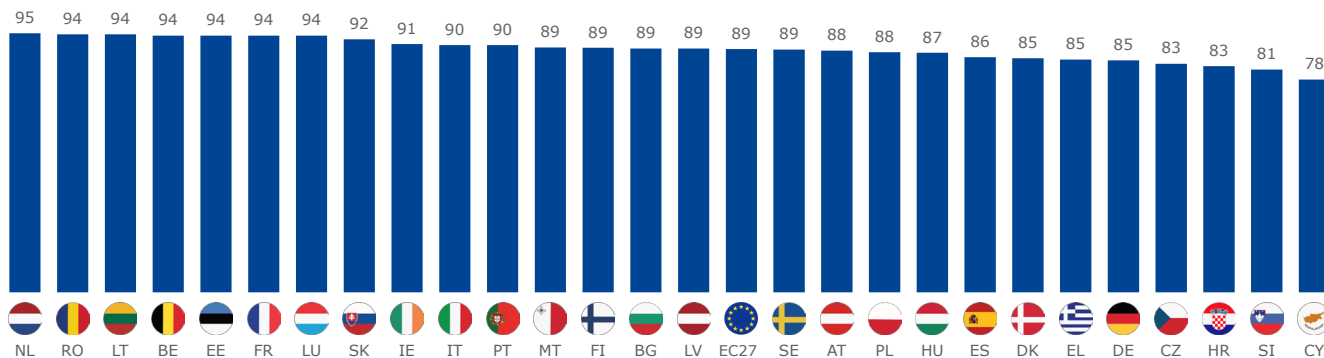


База: всички респонденти (n=25 722)

Отново, тази предимно положителна картина се наблюдава в почти всички държави членки: делът на съгласните, че те **лично се облагодетелстват от свободното движение на гражданите на ЕС**, възлиза на над 80% във всички държави с изключение на една (Кипър, където е 78%), и нараства до над 90% в девет държави — Ирландия (91%), Словакия (92%), Белгия (94%), Естония (94%), Франция (94%), Литва (94%), Люксембург (94%), Румъния (94%) и Холандия (95%).

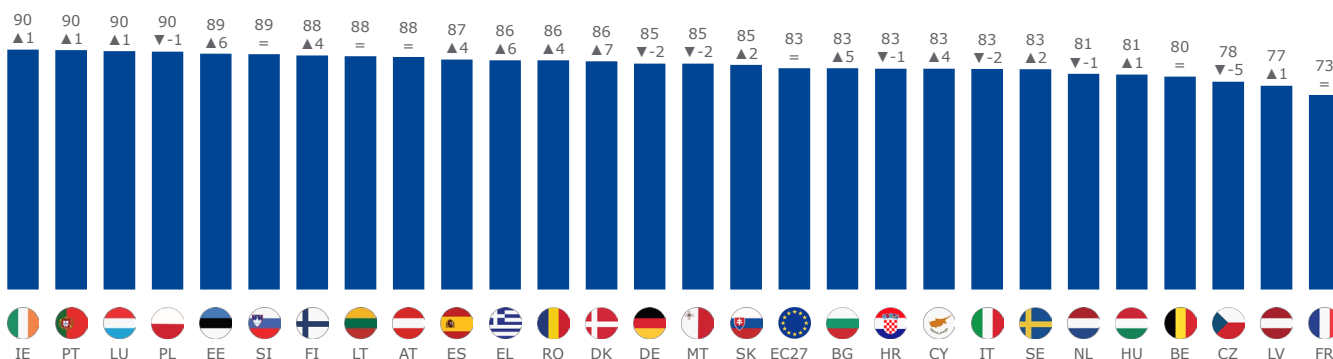
Делът на съгласните, че **свободното движение на граждани на ЕС е от полза за икономиката**, надхвърля 80% във всички държави членки с изключение на четири — Белгия (80%), Чехия (78%), Латвия (77%) и Франция (73%) — и достига 90% в Ирландия, Люксембург, Полша и Португалия. **В сравнение с 2020 г.** делът на съгласните, че свободното движение на граждани на ЕС е от полза за икономиката, се е увеличил значително в седем държави членки, докато е намалял в една — Чехия (-5 процентни пункта, от 83% до 78%).

**Q8** Моля, кажете ми до каква степен сте съгласен/на или несъгласен/на с изброените твърдения:  
**Вие лично имате полза от свободното движение на граждани на ЕС в рамките на ЕС (% Общо „съгласни“ по държава)**



База: всички респонденти (n=25 722)

**Q8** Моля, кажете ми до каква степен сте съгласен/на или несъгласен/на с изброените твърдения:  
**Свободното движение на хора в рамките на ЕС носи ползи като цяло за икономиката на [ДЪРЖАВА] (% Общо „съгласни“ по държава, 2023 спрямо 2020 г.)**



▼▲ Проучване Промяна 2023–2020 г. (сравнение с Проучване Евробарометър 485, февруари–март 2020 г.)  
База: всички респонденти (2023: n=25 722; 2020: n=25 563)

**Положителната нагласа към свободното движение на граждани на ЕС в рамките на ЕС също е силно изразена във всички социално-демографски подгрупи.** В относително изражение най-високите нива на позитивност се откриват сред:

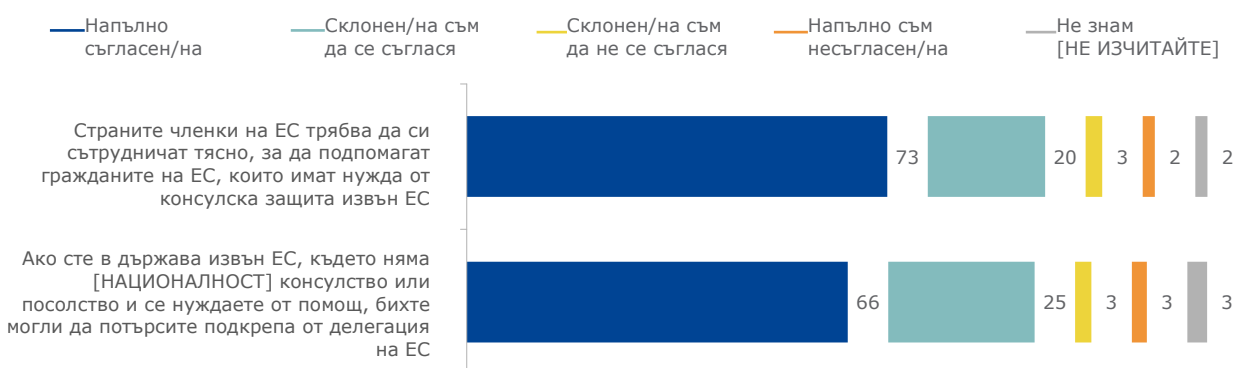
- мъже (от които 90% са съгласни, че свободното движение е от полза за тях лично и 84% са съгласни, че е от полза за икономиката, в сравнение със съответно 88% и 83% от жените)
- тези с най-високо ниво на образование (от които 91% са съгласни, че свободното движение е от полза за тях лично, а 86% са съгласни, че е от полза за икономиката, в сравнение с 82% и 80% от тези с най-ниско ниво на образование)

- тези, които живеят в големи градове (от които 90% са съгласни, че свободното движение е от полза за тях лично, а 87% са съгласни, че е от полза за икономиката, в сравнение с 87% и 80% от живеещите в селските райони)
- самостоятелно заетите лица и служителите (91% от самостоятелно заетите, например, са съгласни, че свободното движение е от полза за тях лично, а 84% са съгласни, че е от полза за икономиката, в сравнение с 82% и 78% от физическите работници)
- респонденти, които са пътували до друга държава членка през изминалата година или по-скоро (93% от тези, които са пътували през изминалата година, например, са съгласни, че свободното движение е от полза за тях лично, а 86% са съгласни, че е от полза за икономиката, в сравнение със 78% и 77% от тези, които не са пътували до друга държава членка).

### 3.3. Възгледи относно средствата за подкрепа и защита на гражданите на ЕС извън ЕС

Голямо мнозинство от анкетираните – 93%, са съгласни, че държавите — членки на ЕС трябва да си сътрудничат тясно, за да помагат на гражданите на ЕС, които се нуждаят от консулска закрила извън ЕС. Подобно съотношение (91%) са съгласни, че ако се намират в държава извън ЕС, където тяхното национално правителство няма консулство или посолство и се нуждаят от помощ, биха потърсили подкрепа от делегация на ЕС.

**Q8** Моля, кажете ми до каква степен сте съгласен/на или несъгласен/на с изброените твърдения: (% ЕС27)

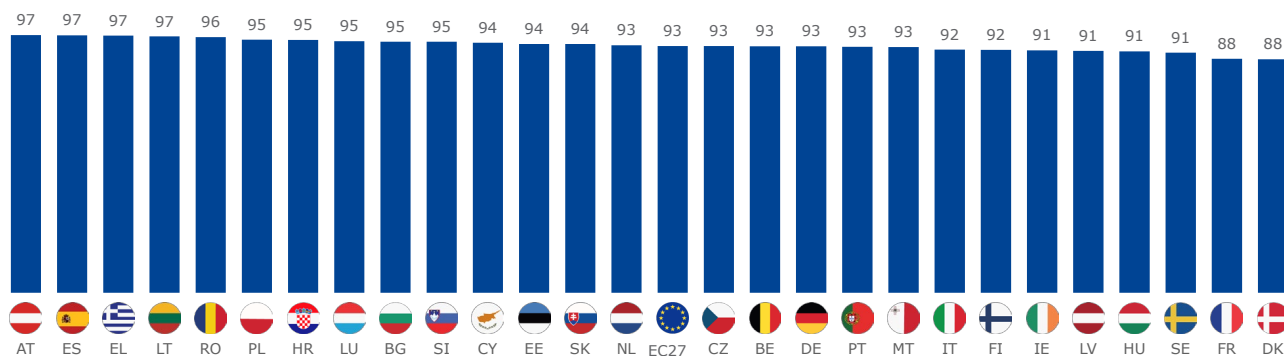


База: всички респонденти (n=25 722)

Съгласието с твърдението, че **държавите — членки на ЕС трябва да си сътрудничат тясно, за да помогнат на гражданите на ЕС, които се нуждаят от консулска закрила извън ЕС**, е над 90% във всички държави членки, с изключение на две — Дания и Франция, където то е само незначително по-ниско 88%.

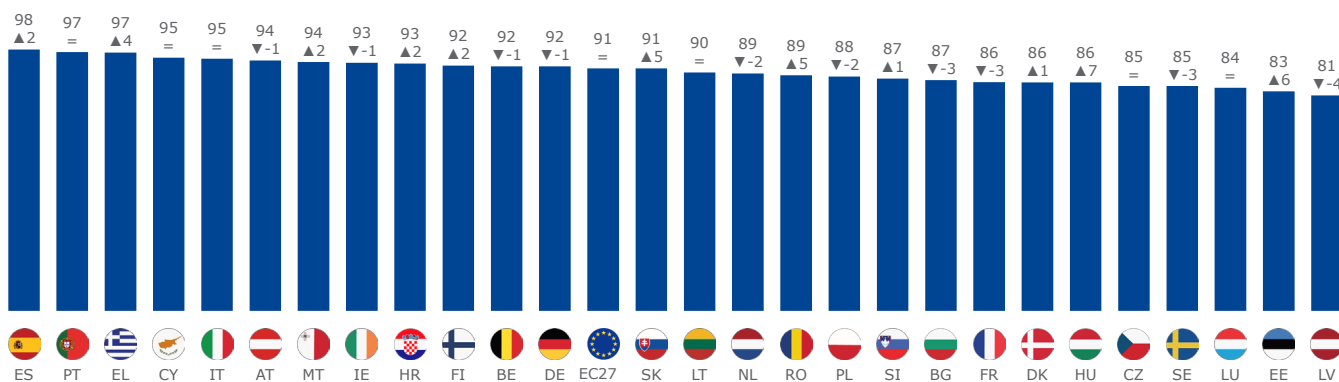
За твърдението, **че ако се намират в държава извън ЕС, където националното им правителство няма консулство или посолство и се нуждаят от помощ, биха потърсили подкрепа от делегация на ЕС**, се наблюдават малко по-различни нива на съгласие в държавите членки, вариращи от 81% (в Латвия) до 98% (в Испания). Въпреки това в повече от половината държави този показател продължава да надвишава 90%. **В сравнение с 2020 г.** делът на съгласните с това твърдение се е увеличил в шест държави членки, а е намалял в две. Най-голямо увеличение на този дял се наблюдава в Унгария (+7 пп, от 79% до 86%).

**Q8** Моля, кажете ми до каква степен сте съгласен/на или несъгласен/на с изброените твърдения:  
**Страните членки на ЕС трябва да си сътрудничат тясно, за да подпомагат гражданите на ЕС, които имат нужда от консулска защита извън ЕС**  
(% **Общо „съгласни“** по държава)



База: всички респонденти (n=25 722)

**Q8** Моля, кажете ми до каква степен сте съгласен/на или несъгласен/на с изброените твърдения:  
**Ако сте в държава извън ЕС, където няма [НАЦИОНАЛНОСТ] консулство или посолство и се нуждаете от помощ, бихте могли да потърсите подкрепа от делегация на ЕС** (% **Общо „съгласни“** по държава, 2023 спрямо 2020 г.)



▼▲ Проучване Промяна 2023–2020 г. (сравнение с Проучване Евробарометър 485, февруари–март 2020 г.)  
База: всички респонденти (2023: n=25 722; 2020: n=25 563)

Има **много ограничени забележими различия в подгрупите в нивата на съгласие** с тези твърдения, въпреки че респондентите, които са пътували до друга държава от ЕС, отново са малко по-склонни да се съгласят, отколкото тези, които не са пътували: например 94% от тези, пътували до друга държава от ЕС през изминалата година са съгласни, че държавите —членки на ЕС трябва да си сътрудничат тясно, за да помогнат на гражданите на ЕС, които се нуждаят от консулска закрила извън ЕС, а 93%, че биха потърсили подкрепа от делегация на ЕС, ако е необходимо, в сравнение с 89% и 88% от тези, които не са пътували.



## Раздел 4. Нагласи към проблемите на изборите и външната намеса

### 4.1. Притеснения относно изборните въпроси

Проучването разкрива висока степен на загриженост относно различните форми на намеса в изборите в ЕС. Всъщност, почти осем от всеки десет анкетирани (78%) са загрижени от дезинформацията, която влияе върху решенията за гласуване на хората, а почти половината (47%) са *много* загрижени за това. Около седем от десет са загрижени, че изборите са манипулирани чрез кибератаки (72%) и че чужди държави тайно влияят на изборите (70%). Наред с тези опасения, повече от шест от всеки десет респондента също се притесняват да не бъдат подложени на натиск да гласуват по определен начин (65%), и за манипулирането на крайните резултати от изборите (63%). По-слабо мнозинство (53%) изразяват загриженост относно гласуването на хората, когато нямат право.

**Q9** В контекста на всякакви избори, провеждани в Европа, доколко притеснен/а сте или не относно възможността за всяко от изброените събития? (% ЕС27)



База: всички респонденти (n=25 722)

**Опасенията за това, че хората гласуват въз основа на дезинформация, че изборите се манипулират чрез кибератаки и че има скрито чуждестранно влияние, са преобладаващи във всички държави.** За другите форми на намеса се откриват по-различни нива на безпокойство. Например делът на респондентите, загрижени за манипулирането на окончателните резултати от изборите, варира от 31% до 79%. По същия начин делът на загрижените относно гласуването на хора, когато нямат право да го правят, варира от 17% до 70%.

При различните форми на намеса в изборите **най-високите нива на безпокойство** обикновено се наблюдават във Франция, Испания, България, Румъния и Чехия. **Най-ниските нива** са установени в скандинавските държави, както и в Германия, Естония и Словакия.

**Q9** В контекста на всякакви избори, провеждани в Европа, доколко притеснен/а сте или не относно възможността за всяко от изброените събития? (% **Общо „загрижени“** по държава)

		Хората да базират изборните си решения на дезинформация	Изборите да бъдат манипулирани чрез кибератаки	Чужди държави тайно да влияят на изборите	Върху хората да се прилага натиск да гласуват по определен начин	Окончателният резултат от избори да бъде манипулиран	Хора да гласуват, въпреки че нямат право на това
EC27		78	72	70	65	63	53
BE		76	71	73	68	66	48
BG		77	75	78	80	79	70
CZ		84	79	79	79	71	62
DK		64	61	64	43	43	25
DE		68	65	59	47	45	38
EE		66	53	52	47	45	37
IE		77	67	68	60	59	57
EL		84	61	72	64	56	54
ES		89	82	79	81	79	62
FR		82	79	80	80	74	68
HR		73	67	60	67	66	64
IT		78	67	67	62	59	51
CY		80	69	71	66	59	49
LV		80	72	71	62	77	67
LT		80	81	74	60	74	65
LU		73	66	68	59	56	50
HU		84	75	68	53	79	67
MT		79	69	67	59	58	51
NL		75	68	66	58	58	50
AT		76	67	68	61	62	46
PL		82	78	75	79	73	59
PT		81	72	70	62	62	53
RO		78	82	72	71	76	68
SI		76	68	61	62	62	44
SK		78	57	57	49	50	32
FI		68	68	62	45	36	29
SE		68	52	60	38	31	17

Колкото по-голям е дялът на избралите отговора, толкова по-тъмно синьо е квадратчето.  
База: всички респонденти (n=25 722)

**На социално-демографско равнище** загрижеността относно хората, основаващи решението си за гласуване на дезинформация, е най-висока сред:

- хора на възраст 25 и повече години (79% от лицата на възраст 25—39 години, 79% от лицата на възраст 40—54 години и 78% от лицата на възраст 55 и повече години, в сравнение със 72% от лицата на възраст 15—24 години).
- най-образованата група респонденти (80%, в сравнение с, например, 76% от тези, които са завършили образованието си на 15 или по-млади)
- самостоятелно заетите лица и служителите (78% във всеки случай, в сравнение със 73% от неработещите).

За другите форми на намеса в изборите се очертава малко по-различен модел на реакция на подгрупите, като най-високите нива на безпокойство най-често се срещат сред:

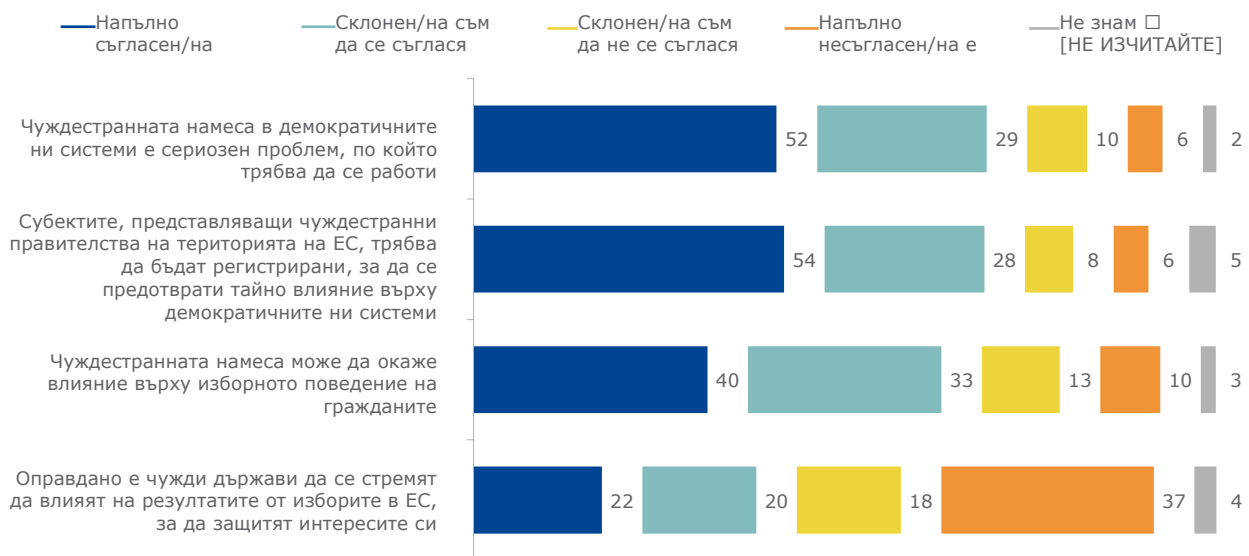
- жени
- респонденти на 55 и повече години
- тези с най-ниско ниво на образование
- тези, които не работят
- живеещите в селските райони.

## 4.2. Нагласи към чуждестранната намеса в демократичната система

Около осем от всеки десет анкетирувани (81%) са съгласни, че чуждестранната намеса в нашата демократична система е сериозен проблем, който трябва да бъде решен, а над седем от десет (74%) се съгласяват, че такава намеса може да повлияе на поведението на гражданите при гласуване. Гледните точки са малко по-разнопосочни по въпроса дали чуждите държави имат основание да се стремят да повлияят на резултатите от изборите в ЕС, за да защитят своите интереси: 42% са съгласни, че са основателни, докато 55% не са съгласни.

Все пак има силна подкрепа от мнозинството за справяне с такава скрита намеса в нашите демократични системи. Около осем от всеки десет анкетирувани (81%) са съгласни, че организациите, представляващи чужди правителства, трябва да бъдат регистрирани, за да се предотврати проблемът.

**Q10** Следните твърдения се отнасят до намесата на чужди държави в политиката и демокрацията на Европейския съюз и неговите страни членки. До каква степен изразявате съгласие или несъгласие с всяко от твърденията? (% ЕС27)



База: всички респонденти (n=25 722)

Делът на съгласните, че **чуждата намеса в нашата демократична система е сериозен проблем**, е над осем от десет във всички държави членки с изключение на скандинавските държави, Унгария и Румъния, където варира от 69% (във Финландия) до 75% (в Швеция). Съотношението на съгласните, че **чуждестранната намеса може да повлияе на поведението на гражданите при избори**, по подобен начин преобладава във всички държави и е забележимо по-високо от средното в Словакия (80%), Хърватия (82%), Словения (83%), Швеция (83%) Кипър (84%) и Чехия (85%).

Мнението, че **чуждестранната намеса в изборите е оправдана**, показва **по-големи различия**, вариращи от ниските 20% в Чехия до преобладаващ дял в Естония (53%), Гърция (58%), Словакия (61%), Полша (63%) и Литва (73%). Въпреки това няма държави членки, в които по-малко от седем на всеки десет анкетирани да са съгласни, че **организации, представляващи чужди правителства, трябва да бъдат регистрирани, за да се предотврати скрита намеса в нашите демократични системи**, вариращи от 73% (в Унгария) до 85% (в Чехия).

**Q10** Следните твърдения се отнасят до намесата на чужди държави в политиката и демокрацията на Европейския съюз и неговите страни членки. До каква степен изразявате съгласие или несъгласие с всяко от твърденията?  
(% **Общо „съгласни“** по държава)

		Чуждестранната намеса в демократичните ни системи е сериозен проблем, по който трябва да се работи	Субектите, представляващи чуждестранни правителства на територията на ЕС, трябва да бъдат регистрирани, за да се предотврати тайно влияние върху демократичните ни системи	Чуждестранната намеса може да окаже влияние върху изборното поведение на гражданите	Оправдано е чужди държави да се стремят да влияят на резултатите от изборите в ЕС, за да защитят интересите си
EC27		81	81	74	42
BE		80	84	75	33
BG		84	79	75	28
CZ		88	83	85	20
DK		72	77	75	25
DE		83	76	78	43
EE		83	85	78	53
IE		82	80	75	42
EL		85	89	79	58
ES		82	87	70	26
FR		83	80	74	45
HR		80	87	82	50
IT		81	81	69	40
CY		86	87	84	50
LV		80	86	76	37
LT		80	84	75	73
LU		83	80	69	45
HU		74	72	73	43
MT		83	80	77	41
NL		81	81	72	43
AT		86	83	70	41
PL		81	86	73	63
PT		82	81	70	44
RO		74	77	65	37
SI		85	88	83	47
SK		81	90	80	61
FI		69	80	78	22
SE		75	76	83	41

Колкото по-голям е делът на избраните отговора, толкова по-тъмно синьо е квадратчето.  
База: всички респонденти (n=25 722)

Разглеждайки **анализа на социално-демографско равнище**:

- Съгласието с твърдението, че чуждестранната намеса е сериозен проблем, който трябва да бъде разгледан, е малко по-високо сред респондентите на възраст 55 и повече години, отколкото сред по-младите групи (83% спрямо например 79% от хората на възраст 15–24 години)
- Съгласието с твърдението, че чуждестранната намеса може да повлияе на поведението при гласуване, е по-високо сред мъжете, отколкото сред жените (76% спрямо 71%) и сред самостоятелно заетите лица и служителите, отколкото сред физическите работниците и неработещите (76% и 77%, спрямо 69% и 70% съответно). Съгласието с твърдението също нараства в зависимост от нивото на образование, от 63% сред тези, които са завършили образованието си на 15 години или по-млада възраст, до 77% сред тези, които са го направили на 20 или повече години (и 76% сред тези, които все още учат)
- Съгласието с твърдението, че организации, представляващи чужди правителства, трябва да бъдат регистрирани, за да се предотврати скрита намеса в нашите демократични системи, също е малко по-високо сред мъжете, отколкото сред жените (82% спрямо 80%), и сред самостоятелно заетите лица и служителите, отколкото сред физически работниците (83% и 83% спрямо 79% съответно).

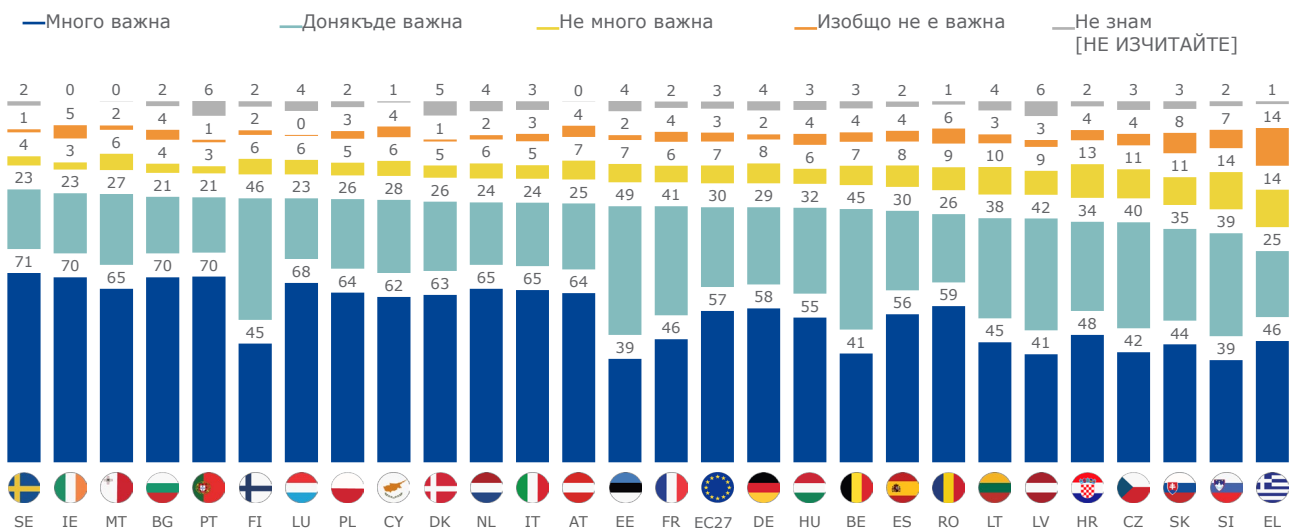
## Раздел 5. Възгледи за ролята на гражданското общество

### 5.1. Осъзнато значение на гражданското общество в демократичния дебат

**Почти девет от десет анкетирани (87%)** смятат, че ролята на гражданското общество (асоциации, НПО) е важна за насърчаването и защитата на демокрацията и общите ценности, включително по отношение на насърчаването на добре информиран и плуралистичен демократичен дебат. Почти шест от десет (57%) смятат, че ролята на гражданското общество в това отношение е *много* важна.

**Делът, които смятат ролята на гражданското общество за важна, остава над нивото от 80% във всички държави членки с изключение на три** – Гърция (71%), Словения (77%) и Словакия (79%), където е малко по-нисък. В девет държави членки съотношението нараства до 90% или повече, като това са Кипър (90%), Люксембург (90%), Полша (90%), Финландия (90%), България (91%), Португалия (91%), Ирландия (92%), Малта (92%) и Швеция (94%).

**Q11** Колко важна е ролята на гражданското общество (асоциации, неправителствени организации) за насърчаването и защитата на демокрацията и общите ценности, включително насърчаването на добре информиран и демократичен дебат, включващ всички гледни точки? (% по държави)



База: всички респонденти (n=25 722)

Има ограничени различия в резултатите на **социално-демографско равнище**, въпреки че жените са малко по-склонни от мъжете да възприемат ролята на гражданското общество като важна (89% спрямо 85%), а най-образованите групи респонденти са по-склонни да правят това, отколкото тези с по-ниско ниво на образование (89% от тези, които са завършили образование на 20 или повече години, в сравнение например с 82% от тези, които са го направили на 15 години или по-млад).



## 5.2. Възгледи за бъдещата роля на гражданското общество и ангажираност на гражданите

Повече от половината анкетирани смятат, че е необходимо да се увеличи ангажираността на *гражданските организации* в процеса на вземане на решения на национално равнище (56%) и на европейско равнище (54%). Междувременно около една трета смятат, че степента на ангажираност на организациите трябва да остане същата като сега (30% за национално равнище и 32% за равнище ЕС), а около един на всеки десет смята, че трябва да намалее (8% във всеки случай).

Все още има повече желаещи да увеличат участието на *гражданите* в процеса на вземане на решения на национално и европейско равнище. Около две трети от анкетираните подкрепят това (68% за национално равнище, 66% за равнище ЕС), докато около една четвърт подкрепят продължаване на статуквото (24% за национално равнище, 26% за равнище на ЕС). Само малък дял хора смята, че ангажираността на гражданите трябва да бъде намалена и на двете нива (4% във всеки случай).





























**Q12** Смятате ли, че съществува нужда да се увеличи или намали ангажираността на всяко от следните нива? (% ЕС27)



**Възгледите за ролята на организациите на гражданското общество и гражданите при вземането на решения се различават значително на равнище държава членка.** Например делът на респондентите, които подкрепят увеличаването на ангажираността на организациите на гражданското общество при вземането на решения на национално равнище, варира от ниските 34% до високите 86% (42 процентни пункта отклонение). Подобна степен на разминаване е очевидна по отношение на съотношението, благоприятстващо увеличаването на ангажираността на гражданското общество при вземането на решения на европейско равнище, както и в съотношението, подкрепящо увеличаването на ангажираността на гражданите при вземането на решения на национално и европейско равнище.

В рамките на тази разнообразна картина се наблюдават **някои забележителни модели в резултатите, базирани на държави**: респондентите в Чехия, Финландия и Словения постоянно са сред онези, които са най-малко склонни да подкрепят увеличаването на ангажираността на организациите на гражданското общество и гражданите при вземането на решения, докато респондентите в България, Кипър, Гърция, Полша, Румъния и Испания обикновено са сред онези, които най-вероятно ще направят това.

**Q12** Смятате ли, че съществува нужда да се увеличи или намали ангажираността на всяко от следните нива? (% „**Да се увеличи**“ по държави)

	Ангажираността на гражданите в процеса на взимане на решения на национално ниво	Ангажираността на гражданите в процеса на взимане на решения на европейско ниво	Ангажираността на организациите на гражданското общество в процеса на взимане на решения на национално ниво	Ангажираността на организациите на гражданското общество в процеса на взимане на решения на европейско ниво
EC27 	68	66	56	54
BE 	67	63	50	50
BG 	81	70	72	63
CZ 	50	45	41	39
DK 	61	63	41	45
DE 	60	61	46	47
EE 	60	46	56	47
IE 	59	59	57	54
EL 	81	82	63	64
ES 	81	80	65	64
FR 	68	67	50	50
HR 	73	67	59	60
IT 	65	65	55	55
CY 	79	76	68	67
LV 	66	56	57	49
LT 	62	52	52	48
LU 	68	65	60	55
HU 	65	61	57	53
MT 	66	61	61	52
NL 	60	64	59	51
AT 	66	61	57	48
PL 	80	66	72	64
PT 	69	66	58	56
RO 	84	79	76	71
SI 	54	55	41	42
SK 	68	62	51	46
FI 	47	45	34	33
SE 	71	69	53	53

Колкото по-голям е делът на избралите отговора, толкова по-тъмно синьо е квадратчето.  
База: всички респонденти (n=25 722)

**На социално-демографско равнище** подкрепата за увеличаване на ангажираността на **гражданските организации** във вземането на решения (както на национално, така и на европейско равнище) е по-висока сред:

- респондентите на възраст под 55 години, отколкото сред по-възрастните (например 58% от тези на възраст 15—24 години спрямо 53% от тези на възраст 55+ за вземане на решения на национално равнище и 56% спрямо 51% за вземане на решения на европейско равнище)
- самостоятелно заетите лица и наетите лица, отколкото сред физическите работници и тези, които не работят (например 60% от самостоятелно заетите спрямо 53% от националните работници за вземане на решения на национално равнище и 56% спрямо 50% за вземане на решения на европейско равнище)
- живеещите в големи градове, отколкото сред живеещите в селските райони (59% спрямо 55% за вземане на решения на национално равнище и 56% спрямо 52% за европейско равнище).

Същевременно подкрепата за увеличаване на участието на **гражданите** в процеса на вземане на решения (както на национално, така и на европейско равнище) е по-висока сред:

- респонденти на възраст между 25 и 54 години, отколкото сред по-младите или по-възрастните групи (например 73% от респондентите на възраст между 25 и 29 години спрямо 65% от тези на възраст над 55 години за вземането на решения на национално равнище и 69% спрямо 64% за вземането на решения на европейско равнище)
- тези с по-високи нива на образование (например 70% от най-образованите групи спрямо 60% от най-ниско образованите за вземане на решения на национално ниво и 68% спрямо 60% за вземане на решения на европейско ниво)
- самостоятелно заетите лица и служителите, отколкото сред физическите работници и неработещите (например 70% от служителите спрямо 66% от неработещите при вземането на решения на национално равнище и 69% спрямо 64% при вземането на решения на европейско равнище).

## Технически спецификации

Между 24 април 2023 г. и 9 май 2023 г. Ipsos European Public affairs проведе Експресното проучване на Евробарометър 528 по искане на Европейската комисия, Генерална дирекция „Правосъдие и потребители“. Това е проучване сред широката общественост, координирано от Генерална дирекция „Комуникации“, отдел „Мониторинг на медиите и Евробарометър“. Експресното проучване на Евробарометър 528 обхваща населението от граждани на ЕС, пребиваващи в една от 27-те държави — членки на ЕС и на възраст над 15 години.




























Всички интервюта бяха проведени чрез компютърно-подпомогнато телефонно интервюиране (CATI). Във всяка държава респондентите са получили обаждания както от стационарни, така и от мобилни телефони. Телефонните номера, взети чрез извадка и с които се свързахме, бяха генерирани чрез методите за произволно набиране на цифри (RDD). Основният дизайн на извадката, прилаган във всички държави, е случаен (вероятностен) дизайн. В домакинствата, с които се свързваме чрез стационарен телефон, респондентът е избран на случаен принцип измежду всички членове на домакинството (на възраст 15 години и повече), следвайки „правилото за най-скорошния рожден ден“.

### Марж на грешка

Резултатите от проучването подлежат на допустими отклонения при избора на извадка. „Маржът на грешка“ количествено определя несигурността относно (или увереността в) резултат от проучването. Като общо правило, колкото повече интервюта са проведени (размер на извадката), толкова по-малък е маржът на грешка. Извадка от 500 ще доведе до марж на грешка от не повече от 4,4 процентни пункта, а извадка от 1 000 души ще доведе до марж на грешка от не повече от 3,1 процентни пункта.

#### Статистически маржове, дължащи се на толеранси при избора на извадка. (при 95% ниво на доверие)

	различни размери на извадката са в редове				различни наблюдавани резултати са в колони			
	5%	10%	25%	50%	75%	90%	95%	
n=50	±6.0	±8.3	±12.0	±13.9	±12.0	±8.3	±6.0	
n=100	±4.3	±5.9	±8.5	±9.8	±8.5	±5.9	±4.3	
n=200	±3.0	±4.2	±6.0	±6.9	±6.0	±4.2	±3.0	
n=500	±1.9	±2.6	±3.8	±4.4	±3.8	±2.6	±1.9	
n=1000	±1.4	±1.9	±2.7	±3.1	±2.7	±1.9	±1.4	
n=1500	±1.1	±1.5	±2.2	±2.5	±2.2	±1.5	±1.1	
n=2000	±1.0	±1.3	±1.9	±2.2	±1.9	±1.3	±1.0	

	Брой интервюта	Дати на теренната работа	Население над 15 години (абсолютен брой)	Население над 15 години (като % от населението на ЕС-27)
EC27 	<b>25 722</b>	<b>24.4-9.5.2023</b>	<b>379 815 189</b>	<b>100%</b>
BE 	1 006	24.4-29.4.2023	9 685 972	2.55%
BG 	1 014	24.4-9.5.2023	5 845 872	1.54%
CZ 	1 010	24.4-3.5.2023	8 823 299	2.32%
DK 	1 016	24.4-1.5.2023	4 927 589	1.30%
DE 	1 005	24.4-29.4.2023	71 630 189	18.86%
EE 	1 003	24.4-2.5.2023	1 113 997	0.29%
IE 	1 009	24.4-29.4.2023	4 063 488	1.07%
EL 	1 001	24.4-2.5.2023	9 030 796	2.38%
ES 	1 001	24.4-3.5.2023	40 804 956	10.74%
FR 	1 013	24.4-5.5.2023	55 994 788	14.74%
HR 	1 001	24.4-2.5.2023	3 310 094	0.87%
IT 	1 008	24.4-2.5.2023	51 540 338	13.57%
CY 	503	24.4-28.4.2023	759 421	0.20%
LV 	1 004	24.4-27.4.2023	1 575 765	0.41%
LT 	1 014	24.4-4.5.2023	2 388 299	0.63%
LU 	503	24.4-29.4.2023	542 724	0.14%
HU 	1 006	24.4-2.5.2023	8 278 842	2.18%
MT 	506	24.4-29.4.2023	450 987	0.12%
NL 	1 012	24.4-2.5.2023	14 878 211	3.92%
AT 	1 017	24.4-29.4.2023	7 687 340	2.02%
PL 	1 014	24.4-4.5.2023	31 840 803	8.38%
PT 	1 008	24.4-2.5.2023	9 027 159	2.38%
RO 	1 005	24.4-2.5.2023	15 953 432	4.20%
SI 	1 009	24.4-5.5.2023	1 789 242	0.47%
SK 	1 002	24.4-4.5.2023	4 561 916	1.20%
FI 	1 018	24.4-2.5.2023	4 696 447	1.24%
SE 	1 014	24.4-2.5.2023	8 613 223	2.27%

## Въпросник

---

ПОПИТАЙТЕ ВСИЧКИ

**Q1 Запознати ли сте с термина „гражданин на Европейския съюз“?**

(ПРОЧЕТЕТЕ - САМО ЕДИН ОТГОВОР)

Да и знаете какво означава	1
Да, чували сте го, но не сте сигурен/на какво означава	2
Не, никога не сте чували термина „гражданин на Европейския съюз“	3
Не знам (НЕ ИЗЧИТАЙТЕ)	998

ПОПИТАЙТЕ, АКО Q1=1 или 2

**Q2 Доколко добре информиран/а се чувствате за Вашите права като гражданин на Европейския съюз?**

(ПРОЧЕТЕТЕ - САМО ЕДИН ОТГОВОР)

Много добре информиран/а	1
Добре информиран/а	2
Не добре информиран/а	3
Изобщо не съм информиран/а	4
Не знам (НЕ ИЗЧИТАЙТЕ)	998

ПОПИТАЙТЕ ВСИЧКИ

**Q3 Според Вас вярно или грешно е всяко от твърденията, които ще Ви прочета? Ако не знаете, моля, посочете това и ще преминем към следващото твърдение.**

(ПРОЧЕТЕТЕ НА ГЛАС - ВКЛЮЧИТЕЛНО ОПЦИЯТА „НЕ ЗНАМ“; ЕДИН ОТГОВОР НА РЕД) [РАЗПРЕДЕЛЕНИЕ НА СЛУЧАЕН ПРИНЦИП ТВЪРДЕНИЯ 1–3]

Q3_1	Гражданите на която и да е страна членка на Европейския съюз трябва да кандидатстват, за да станат граждани на Европейския съюз	1
Q3_2	Вие сте едновременно гражданин на Европейския съюз и [НАЦИОНАЛНОСТ] гражданин	2
Q3_3	Ако пожелаете, можете да изберете да не бъдете гражданин на Европейския съюз [СКАЛА ЗА ОТГОВОРИТЕ]	3
	Вярно	1
	Грешно	2
	Не знам	3

ПОПИТАЙТЕ ВСИЧКИ

**Q4 В действителност всички граждани на страните членки на ЕС са „граждани на Европейския съюз“ от 1993 г. насам. Знаете ли дали като гражданин на ЕС имате следните права?**

(ПРОЧЕТЕТЕ НА ГЛАС - ВКЛЮЧИТЕЛНО ОПЦИЯТА „НЕ ЗНАМ“; ЕДИН ОТГОВОР НА РЕД) [РАЗПРЕДЕЛЕН НА СЛУЧАЕН ПРИНЦИП ТВЪРДЕНИЯ 1–5]

Q4_1	Правото да пребивавате във всяка страна членка на Европейския съюз, стига да спазвате определени условия, като например да имате достатъчно ресурси за себе си и членовете на Вашето семейство	1
Q4_2	Когато сте в друга страна членка, правото да бъдете третиран/а по същия начин като гражданин на тази страна	2
Q4_3	Когато пребивавате извън ЕС, правото да търсите помощ от посолството на която и да е от страните членки на ЕС, ако Вашата страна няма посолство там	3
Q4_4	Правото да участвате в гражданска инициатива, т.е. искане, подписано от поне 1 милион граждани на ЕС, призоваващо Европейската комисия да предложи нова политическа мярка	4
Q4_5	Правото да подадете жалба до Европейската комисия, Европейския парламент или Европейския омбудсман, когато например Вашите права в ЕС не са били зачетени от Вашата страна	5
	[СКАЛА ЗА ОТГОВОРИТЕ]	
	Да, имате това право	1
	Не, нямате това право	2
	Не знам	3

ПОПИТАЙТЕ ВСИЧКИ

**Q5 Ще изчета още две твърдения. Моля, кажете ми дали според Вас са верни, или грешни. Ако не знаете, моля, посочете това. Гражданин на ЕС, живеещ в [ДЪРЖАВА], има правото да гласува или да се кандидатира за участие в...**

(ПРОЧЕТЕТЕ НА ГЛАС – ВКЛЮЧИТЕЛНО ОПЦИЯТА „НЕ ЗНАМ“; ЕДИН ОТГОВОР НА РЕД)

Q5_1	... избори за Европейски парламент	1
Q5_2	... общински избори	2
	[СКАЛА ЗА ОТГОВОРИТЕ]	
	Вярно	1
	Грешно	2
	Не знам	3

ПОПИТАЙТЕ ВСИЧКИ

**Q6 Доколко добре информиран/а се чувствате относно това какво можете да направите, ако Вашите права като гражданин на Европейския съюз не се зачитат?**

(ПРОЧЕТЕТЕ - САМО ЕДИН ОТГОВОР)

	Много добре информиран/а	1
	Добре информиран/а	2
	Не добре информиран/а	3
	Изобщо не съм информиран/а	4
	Не знам (НЕ ИЗЧИТАЙТЕ)	998



	ПОПИТАЙТЕ ВСИЧКИ	
<b>Q7</b>	<b>Пътували ли сте до друга страна членка на ЕС?</b> (ПРОЧЕТЕТЕ - САМО ЕДИН ОТГОВОР)	
	Да, през последната година	1
	Да, макар и не през последната година	2
	Не	3
	Не знам (НЕ ИЗЧИТАЙТЕ)	998
	ПОПИТАЙТЕ ВСИЧКИ	
<b>DX1</b>	<b>Живели ли сте в друга страна членка на ЕС освен в [ДЪРЖАВА]?</b> (НЕ ИЗЧИТАЙТЕ, ВЪЗМОЖЕН Е САМО ЕДИН ОТГОВОР)	
	Да	1
	Не	2
	Не знам (НЕ ИЗЧИТАЙТЕ)	998
	ПОПИТАЙТЕ ВСИЧКИ	
<b>Q8</b>	Моля, кажете ми до каква степен сте съгласен/на или несъгласен/на с изброените твърдения: (ПРОЧЕТЕТЕ - ЕДИН ОТГОВОР НА РЕД) [РАЗПРЕДЕЛЕТЕ НА СЛУЧАЕН ПРИНЦИП ТВЪРДЕНИЯ 1-5]	
Q8_1	Чувствате се гражданин на Европейския съюз	1
Q8_2	Вие лично имате полза от свободното движение на граждани на ЕС в рамките на ЕС	2
Q8_3	Свободното движение на хора в рамките на ЕС носи ползи като цяло за икономиката на [ДЪРЖАВА]	3
Q8_4	Страните членки на ЕС трябва да си сътрудничат тясно, за да подпомагат гражданите на ЕС, които имат нужда от консулска защита извън ЕС	4
Q8_5	Ако сте в държава извън ЕС, където няма [НАЦИОНАЛНОСТ] консулство или посолство и се нуждаете от помощ, бихте могли да потърсите подкрепа от делегация на ЕС	5
	[СКАЛА ЗА ОТГОВОРИТЕ]	
	Напълно съгласен/на	1
	Склонен/на съм да се съглася	2
	Склонен/на съм да не се съглася	3
	Напълно съм несъгласен/на	4
	Не знам (НЕ ИЗЧИТАЙТЕ)	998

ПОПИТАЙТЕ ВСИЧКИ

**Q9 В контекста на всякакви избори, провеждани в Европа, доколко притеснен/а сте или не относно възможността за всяко от изброените събития?**

(ПРОЧЕТЕТЕ - ЕДИН ОТГОВОР НА РЕД) [РАЗПРЕДЕЛЕНИЕ НА СЛУЧАЕН ПРИНЦИП ТВЪРДЕНИЯ 1-6]

Q9_1	Хора да гласуват, въпреки че нямат право на това	1
Q9_2	Окончателният резултат от избори да бъде манипулиран	2
Q9_3	Изборите да бъдат манипулирани чрез кибератаки	3
Q9_4	Върху хората да се прилага натиск да гласуват по определен начин	4
Q9_5	Хората да базират изборните си решения на дезинформация	5
Q9_6	Чужди държави тайно да влияят на изборите	6
	[СКАЛА ЗА ОТГОВОРИТЕ]	
	Много притеснен/а	1
	Донякъде притеснен/а	2
	Не много притеснен/а	3
	Изобщо не съм притеснен/а	4
	Не знам (НЕ ИЗЧИТАЙТЕ)	998

ПОПИТАЙТЕ ВСИЧКИ

**Q10 Следните твърдения се отнасят до намесата на чужди държави в политиката и демокрацията на Европейския съюз и неговите страни членки. До каква степен изразявате съгласие или несъгласие с всяко от твърденията?**

(ПРОЧЕТЕТЕ - ЕДИН ОТГОВОР НА РЕД) [РАЗПРЕДЕЛЕНИЕ НА СЛУЧАЕН ПРИНЦИП ТВЪРДЕНИЯ 1-4]

Q10_1	Оправдано е чужди държави да се стремят да влияят на резултатите от изборите в ЕС, за да защитят интересите си	1
Q10_2	Чуждестранната намеса в демократичните ни системи е сериозен проблем, по който трябва да се работи	2
Q10_3	Субектите, представляващи чуждестранни правителства на територията на ЕС, трябва да бъдат регистрирани, за да се предотврати тайно влияние върху демократичните ни системи	3
Q10_4	Чуждестранната намеса може да окаже влияние върху изборното поведение на гражданите	4
	[СКАЛА ЗА ОТГОВОРИТЕ]	
	Напълно съгласен/на	1
	Склонен/на съм да се съглася	2
	Склонен/на съм да не се съглася	3
	Напълно несъгласен/на	4
	Не знам (НЕ ИЗЧИТАЙТЕ)	998

ПОПИТАЙТЕ ВСИЧКИ

**Q11 Колко важна е ролята на гражданското общество (асоциации, неправителствени организации) за насърчаването и защитата на демокрацията и общите ценности, включително насърчаването на добре информиран и демократичен дебат, включващ всички гледни точки?**

(ПРОЧЕТЕТЕ - САМО ЕДИН ОТГОВОР)

Много важна	1
Донякъде важна	2
Не много важна	3
Изобщо не е важна	4
Не знам (НЕ ИЗЧИТАЙТЕ)	998

ПОПИТАЙТЕ ВСИЧКИ

**Q12 Смятате ли, че съществува нужда да се увеличи или намали ангажираността на всяко от следните нива?**

(ПРОЧЕТЕТЕ - ЕДИН ОТГОВОР НА РЕД) [РАЗПРЕДЕЛЕНА НА СЛУЧАЕН ПРИНЦИП ТВЪРДЕНИЯ 1–4; ЗАПАЗЕТЕ ТВЪРДЕНИЯ 1–2 И ТВЪРДЕНИЯ 3–4 ГРУПИРАНИ]

Q12_1	Ангажираността на организациите на гражданското общество в процеса на взимане на решения на национално ниво	1
Q12_2	Ангажираността на организациите на гражданското общество в процеса на взимане на решения на европейско ниво	2
Q12_3	Ангажираността на гражданите в процеса на взимане на решения на национално ниво	3
Q12_4	Ангажираността на гражданите в процеса на взимане на решения на европейско ниво	4
	[СКАЛА ЗА ОТГОВОРИТЕ]	
	Да се увеличи	1
	Да остане същата	2
	Да се намали	3
	Не знам (НЕ ИЗЧИТАЙТЕ)	998

## **Приложение с данни**

---





























Q1 Запознати ли сте с термина „гражданин на Европейския съюз“?

	Да и знаете какво означава	Да, чували сте го, но не сте сигурен/на какво означава	Не, никога не сте чували термина „гражданин на Европейския съюз“	Не знам [НЕ ИЗЧИТАЙТЕ]
EC27	66▲1	25▼-1	9▲1	0=
BE	44▼-9	36▲6	21▲3	0=
BG	67▲10	28▼-6	4▼-4	0=
CZ	51▼-6	36▲4	13▲2	0=
DK	66▼-4	28=	6▲4	0=
DE	64▲5	21▼-10	15▲5	0=
EE	58▼-12	37▲10	5▲3	0▼-1
IE	76▲2	17▼-1	7=	0=
EL	58▼-2	32▲2	10=	0=
ES	82▲3	15▲1	2▼-4	0=
FR	51▼-5	37▲5	12=	0=
HR	46▲6	41▼-8	12▲2	1▲1
IT	80=	15=	4=	0=
CY	54▼-14	38▲13	8▲1	0=
LV	45▲7	43▼-4	11▼-3	1=
LT	59▲5	34▼-3	7▼-2	0▼-1
LU	59▲4	29▼-4	13=	0=
HU	59▼-5	36▲5	4▲1	0=
MT	53▼-1	30▼-1	16▲2	2=
NL	56▲10	36▼-1	7▼-9	1=
AT	72▼-2	22▲2	6=	0=
PL	76=	20▲1	4=	0=
PT	69▲3	25▼-3	6▲1	1=
RO	72▲10	24▼-6	4▼-1	0▼-3
SI	71▲2	23▲2	5▼-5	0=
SK	64▼-14	29▲12	7▲2	1=
FI	70▲6	25▼-4	5▼-2	0=
SE	46▼-2	37▼-4	17▲5	1=





























Проучване Евробарометър 528 – Гражданство и демокрация / Полева работа: 24/4-9/5/2023 г.  
(%) База: n=25 722 – Всички респонденти

▼▲ Проучване Промяна 2023–2020 г. (сравнение с Проучване Евробарометър 485, февруари–март 2020 г.)





























Q2t Доколко добре информиран/а се чувствате за Вашите права като гражданин на Европейския съюз?

		Много добре информиран/а	Добре информиран/а	Не добре информиран/а	Изобщо не съм информиран/а	Не знам [НЕ ИЗЧИТАЙТЕ]
EC27		10	40	33	16	1
BE		6	30	33	32	0
BG		11	50	30	10	1
CZ		7	45	28	19	1
DK		12	45	29	11	2
DE		15	46	20	19	0
EE		6	57	26	10	2
IE		12	43	35	9	0
EL		9	33	38	20	0
ES		9	36	42	13	1
FR		3	23	42	30	1
HR		4	30	44	21	1
IT		12	39	39	10	1
CY		7	34	42	17	0
LV		5	36	36	20	3
LT		8	45	32	14	2
LU		11	38	36	15	0
HU		7	51	31	10	1
MT		12	37	30	19	2
NL		11	40	33	14	1
AT		16	38	34	11	0
PL		14	51	26	9	1
PT		12	41	39	8	1
RO		8	42	40	11	0
SI		7	46	33	13	1
SK		8	44	34	14	1
FI		6	52	35	6	0
SE		7	52	20	19	1

Q3\_1 Според Вас вярно или грешно е всяко от твърденията, които ще Ви прочета?  
Ако не знаете, моля, посочете това и ще преминем към следващото твърдение.  
Гражданите на която и да е страна членка на Европейския съюз трябва да кандидатстват, за да станат граждани на Европейския съюз





























	Вярно	Грешно	Не знам
EC27 	14	74	12
BE 	16	67	17
BG 	23	61	16
CZ 	22	68	10
DK 	9	85	6
DE 	22	68	10
EE 	21	57	23
IE 	21	74	5
EL 	9	58	33
ES 	10	83	7
FR 	7	70	23
HR 	8	73	19
IT 	11	83	6
CY 	10	69	21
LV 	14	62	24
LT 	16	62	22
LU 	16	77	6
HU 	16	74	10
MT 	28	66	6
NL 	16	79	5
AT 	11	85	4
PL 	10	84	6
PT 	19	79	2
RO 	30	48	22
SI 	15	71	15
SK 	28	65	8
FI 	10	83	8
SE 	14	67	19

Q3\_2 Според Вас вярно или грешно е всяко от твърденията, които ще Ви прочета?  
Ако не знаете, моля, посочете това и ще преминем към следващото твърдение. Вие  
сте едновременно гражданин на Европейския съюз и [НАЦИОНАЛНОСТ] гражданин





























	Вярно	Грешно	Не знам
EC27 	93	5	3
BE 	92	4	4
BG 	91	6	3
CZ 	89	8	3
DK 	93	4	3
DE 	91	6	3
EE 	88	7	6
IE 	94	5	1
EL 	93	2	5
ES 	97	3	1
FR 	93	3	4
HR 	92	4	4
IT 	95	4	1
CY 	96	3	1
LV 	80	12	8
LT 	86	8	7
LU 	89	9	2
HU 	93	4	3
MT 	95	3	2
NL 	91	7	2
AT 	96	3	1
PL 	92	5	3
PT 	97	3	1
RO 	93	3	4
SI 	92	5	4
SK 	91	7	2
FI 	89	7	4
SE 	84	7	10































Q3\_3 Според Вас вярно или грешно е всяко от твърденията, които ще Ви прочета?  
Ако не знаете, моля, посочете това и ще преминем към следващото твърдение. Ако  
пожелаете, можете да изберете да не бъдете гражданин на Европейския съюз

	Вярно	Грешно	Не знам
EC27 	16	67	17
BE 	17	60	23
BG 	26	53	21
CZ 	15	67	18
DK 	14	78	9
DE 	22	68	10
EE 	31	41	28
IE 	22	67	12
EL 	14	46	39
ES 	13	75	12
FR 	10	58	33
HR 	15	59	26
IT 	10	84	6
CY 	11	60	29
LV 	27	43	31
LT 	21	51	28
LU 	17	76	8
HU 	20	61	19
MT 	20	72	9
NL 	16	77	7
AT 	13	85	3
PL 	17	64	19
PT 	23	71	6
RO 	26	45	29
SI 	18	51	31
SK 	21	65	15
FI 	12	72	16
SE 	11	67	21





























Q4\_1 В действителност всички граждани на страните членки на ЕС са „граждани на Европейския съюз“ от 1993 г. насам. Знаете ли дали като гражданин на ЕС имате следните права? Правото да пребивавате във всяка страна членка на Европейския съюз, стига да спазвате определени условия, като например да имате достатъчно ресурси за себе си и членовете на Вашето семейство

	Да, имате това право	Не, нямате това право	Не знам
EC27 	80	8	12
BE 	86	5	10
BG 	90	2	9
CZ 	82	7	10
DK 	92	4	4
DE 	81	10	10
EE 	89	3	8
IE 	93	4	3
EL 	83	3	14
ES 	75	9	17
FR 	77	4	19
HR 	78	7	15
IT 	71	17	12
CY 	84	3	13
LV 	87	3	11
LT 	87	4	9
LU 	91	5	4
HU 	89	5	6
MT 	90	7	3
NL 	91	6	3
AT 	87	7	7
PL 	88	3	9
PT 	90	7	3
RO 	80	2	19
SI 	79	6	16
SK 	87	3	10
FI 	88	6	6
SE 	79	5	16





























Q4\_2 В действителност всички граждани на страните членки на ЕС са „граждани на Европейския съюз“ от 1993 г. насам. Знаете ли дали като гражданин на ЕС имате следните права? Когато сте в друга страна членка, правото да бъдете третиран/а по същия начин като гражданин на тази страна

	Да, имате това право	Не, нямате това право	Не знам
EC27 	77	11	12
BE 	71	13	16
BG 	71	10	20
CZ 	80	11	8
DK 	76	18	6
DE 	69	20	11
EE 	73	11	16
IE 	88	8	5
EL 	72	6	21
ES 	88	5	7
FR 	62	10	29
HR 	76	10	14
IT 	87	8	5
CY 	72	9	20
LV 	72	13	15
LT 	52	27	21
LU 	86	11	4
HU 	89	7	5
MT 	89	8	4
NL 	75	19	5
AT 	78	15	7
PL 	81	8	11
PT 	92	6	3
RO 	81	4	16
SI 	72	11	17
SK 	83	8	9
FI 	84	10	6
SE 	69	13	18





























Q4\_3 В действителност всички граждани на страните членки на ЕС са „граждани на Европейския съюз“ от 1993 г. насам. Знаете ли дали като гражданин на ЕС имате следните права? Когато пребивавате извън ЕС, правото да търсите помощ от посолството на която и да е от страните членки на ЕС, ако Вашата страна няма посолство там

	Да, имате това право	Не, нямате това право	Не знам
EC27 	69	8	23
BE 	69	10	22
BG 	70	5	26
CZ 	79	5	16
DK 	70	13	17
DE 	74	8	18
EE 	80	3	18
IE 	79	9	12
EL 	60	4	36
ES 	72	8	20
FR 	51	7	42
HR 	62	10	28
IT 	71	13	17
CY 	55	6	39
LV 	76	5	19
LT 	81	5	14
LU 	76	12	11
HU 	74	11	15
MT 	82	8	10
NL 	74	17	9
AT 	80	6	14
PL 	72	4	24
PT 	79	10	11
RO 	65	3	33
SI 	73	7	20
SK 	83	5	12
FI 	85	4	10
SE 	59	7	35





























Q4\_4 В действителност всички граждани на страните членки на ЕС са „граждани на Европейския съюз“ от 1993 г. насам. Знаете ли дали като гражданин на ЕС имате следните права? Правото да участвате в гражданска инициатива, т.е. искане, подписано от поне 1 милион граждани на ЕС, призоваващо Европейската комисия да предложи нова политическа мярка

	Да, имате това право	Не, нямате това право	Не знам
EC27 	64	8	28
BE 	59	9	32
BG 	58	5	37
CZ 	51	10	39
DK 	58	10	32
DE 	73	8	19
EE 	57	3	40
IE 	69	12	19
EL 	52	4	45
ES 	71	9	20
FR 	55	3	42
HR 	48	9	43
IT 	60	16	24
CY 	54	5	42
LV 	54	5	41
LT 	46	7	47
LU 	76	7	17
HU 	73	9	18
MT 	73	9	18
NL 	78	11	12
AT 	81	8	11
PL 	68	4	28
PT 	72	10	18
RO 	49	3	48
SI 	57	5	38
SK 	66	5	29
FI 	84	5	12
SE 	39	6	55





























Q4\_5 В действителност всички граждани на страните членки на ЕС са „граждани на Европейския съюз“ от 1993 г. насам. Знаете ли дали като гражданин на ЕС имате следните права? Правото да подадете жалба до Европейската комисия, Европейския парламент или Европейския омбудсман, когато например Вашите права в ЕС не са били зачетени от Вашата страна

	Да, имате това право	Не, нямате това право	Не знам
EC27 	84	5	11
BE 	85	3	12
BG 	88	2	11
CZ 	85	4	11
DK 	90	4	6
DE 	82	7	11
EE 	83	2	15
IE 	95	2	3
EL 	78	3	19
ES 	87	5	8
FR 	80	1	19
HR 	83	5	13
IT 	84	8	8
CY 	80	5	16
LV 	86	3	12
LT 	85	3	13
LU 	87	4	9
HU 	82	10	9
MT 	91	5	4
NL 	92	4	5
AT 	86	6	8
PL 	88	3	9
PT 	96	2	3
RO 	78	2	20
SI 	88	2	10
SK 	91	3	6
FI 	92	2	6
SE 	80	2	18

Q5\_1 Ще изчета още две твърдения. Моля, кажете ми дали според Вас са верни, или грешни. Ако не знаете, моля, посочете това. Гражданин на ЕС, живеещ в [ДЪРЖАВА], има правото да гласува или да се кандидатира за участие в избори за Европейски парламент

	Вярно	Грешно	Не знам
EC27 	67	16	18
BE 	67	15	18
BG 	55	19	26
CZ 	57	25	18
DK 	58	28	14
DE 	78	11	11
EE 	57	17	26
IE 	75	17	8
EL 	52	10	37
ES 	70	15	15
FR 	58	10	32
HR 	54	21	26
IT 	72	20	9
CY 	48	17	36
LV 	67	14	19
LT 	58	22	20
LU 	80	11	9
HU 	60	22	18
MT 	65	28	8
NL 	71	25	3
AT 	73	16	11
PL 	63	14	24
PT 	64	27	9
RO 	58	11	31
SI 	61	15	24
SK 	72	17	12
FI 	72	16	12
SE 	38	29	33

Q5\_2 Ще изчета още две твърдения. Моля, кажете ми дали според Вас са верни, или грешни. Ако не знаете, моля, посочете това. Гражданин на ЕС, живеещ в [ДЪРЖАВА], има правото да гласува или да се кандидатира за участие в общински избори





























	Вярно	Грешно	Не знам
EC27 	55	30	15
BE 	66	21	13
BG 	40	39	21
CZ 	52	37	11
DK 	52	40	8
DE 	65	22	13
EE 	56	31	14
IE 	55	25	20
EL 	40	24	36
ES 	59	26	15
FR 	57	24	20
HR 	41	37	22
IT 	49	43	8
CY 	50	25	26
LV 	61	26	13
LT 	51	35	15
LU 	60	30	10
HU 	60	27	13
MT 	58	36	7
NL 	60	37	3
AT 	46	43	11
PL 	50	31	19
PT 	47	44	10
RO 	48	21	32
SI 	54	27	18
SK 	62	29	9
FI 	55	34	10
SE 	29	50	21































Q6 Доколко добре информиран/а се чувствате относно това какво можете да направите, ако Вашите права като гражданин на Европейския съюз не се зачитат?

		Много добре информиран/а	Добре информиран/а	Не добре информиран/а	Изобщо не съм информиран/а	Не знам [НЕ ИЗЧИТАЙТЕ]
EC27		4=	31▼-2	48▲2	16▲1	2=
BE		3▼-2	24▼-4	49▲3	23▲2	2=
BG		3▼-1	38▲1	46=	12▲1	1=
CZ		4▼-2	34▼-6	47▲10	14=	1▼-2
DK		4▼-1	31▲1	45=	15=	5=
DE		8▲4	35▲5	42▼-5	14▼-4	2▲1
EE		2=	38▼-6	44▲6	12▲1	3▼-1
IE		11▼-1	46▲1	34=	8=	1=
EL		5=	25▼-5	51▲4	19▲2	0▼-1
ES		4=	26=	52▼-1	17▲2	1▼-1
FR		1▼-3	12▼-9	55▲8	30▲5	2=
HR		3▼-1	22▼-8	58▲7	17▲2	1=
IT		3▼-1	41▼-2	45▲1	11▲2	1=
CY		5▼-2	25▼-1	52=	18▲3	0=
LV		2=	24▼-4	52▲3	19=	3▲2
LT		2▼-2	36▼-1	50▲6	11▼-3	1▼-2
LU		6▼-1	38▲3	41▼-2	14=	2=
HU		3▼-1	38▼-3	48▲3	10▲2	1▼-1
MT		13▲1	32▼-4	45▲1	9▲1	1=
NL		2=	26▼-1	46▲1	23▼-1	2=
AT		6▲1	33▼-1	47▼-3	13▲2	1=
PL		7▲1	45▼-8	36▲5	11▲2	1=
PT		2=	29=	59=	8=	1=
RO		5▼-4	29▼-10	55▲15	11▲3	0▼-3
SI		4▼-2	34▼-6	48▲7	13▲1	1=
SK		3▼-2	34▼-6	49▲6	13▲4	1▼-2
FI		2▼-1	33▲1	56▲3	8▼-3	1=
SE		2▼-1	28▲4	52▼-3	17=	1=





























Q7 Пътували ли сте до друга страна членка на ЕС?

	Да, през последната година	Да, макар и не през последната година	Не	Не знам [НЕ ИЗЧИТАЙТЕ]
EC27 	49	35	16	0
BE 	59	28	13	0
BG 	40	44	17	0
CZ 	53	37	10	0
DK 	71	24	4	0
DE 	59	22	19	1
EE 	55	38	7	0
IE 	59	29	13	0
EL 	32	46	22	0
ES 	37	45	18	0
FR 	43	42	15	0
HR 	40	44	16	1
IT 	56	30	14	0
CY 	61	29	9	0
LV 	47	36	16	0
LT 	53	36	12	0
LU 	60	27	13	0
HU 	57	29	14	0
MT 	55	30	15	0
NL 	53	32	15	0
AT 	59	31	10	0
PL 	45	43	11	0
PT 	49	36	15	0
RO 	31	41	28	0
SI 	72	23	5	0
SK 	60	33	8	0
FI 	47	44	9	0
SE 	51	37	11	1





























**DX1 Живели ли сте в друга страна членка на ЕС освен в [ДЪРЖАВА]?**

	Да	Не	Не знам [НЕ ИЗЧИТАЙТЕ]
EC27 	20	80	0
BE 	17	83	0
BG 	31	70	0
CZ 	17	83	0
DK 	25	75	0
DE 	12	88	0
EE 	22	78	0
IE 	20	80	1
EL 	26	74	0
ES 	17	83	0
FR 	16	84	0
HR 	20	80	0
IT 	24	75	1
CY 	43	57	0
LV 	22	78	0
LT 	26	74	0
LU 	40	61	0
HU 	25	75	0
MT 	26	74	0
NL 	26	72	2
AT 	21	79	0
PL 	24	76	1
PT 	21	78	1
RO 	24	76	0
SI 	16	84	0
SK 	27	73	0
FI 	16	84	0
SE 	24	76	0

Q8\_1 Моля, кажете ми до каква степен сте съгласен/на или несъгласен/на с изброените твърдения: Чувствате се гражданин на Европейския съюз

		Напълно съгласен/на	Склонен/на съм да се съглася	Склонен/на съм да не се съглася	Напълно съм несъгласен/на	Не знам [НЕ ИЗЧИТАЙТЕ]
EC27		63	23	7	6	1
BE		51	35	8	5	1
BG		59	24	7	9	1
CZ		48	32	10	9	1
DK		60	23	7	7	3
DE		69	21	6	3	1
EE		70	22	3	4	1
IE		74	11	4	9	2
EL		59	25	9	7	0
ES		75	18	4	3	0
FR		43	37	10	9	1
HR		42	39	10	8	1
IT		70	17	7	6	1
CY		55	27	8	10	0
LV		54	29	8	6	3
LT		68	26	3	2	1
LU		71	15	8	6	1
HU		71	19	6	3	1
MT		71	16	5	6	2
NL		68	15	5	9	3
AT		72	15	5	5	3
PL		67	24	4	5	1
PT		76	12	4	5	2
RO		56	28	6	9	1
SI		77	17	4	2	1
SK		57	28	9	6	0
FI		61	28	7	4	0
SE		65	24	6	3	2

Q8\_2 Моля, кажете ми до каква степен сте съгласен/на или несъгласен/на с изброените твърдения: **Вие лично имате полза от свободното движение на граждани на ЕС в рамките на ЕС**

		Напълно съгласен/на	Склонен/на съм да се съглася	Склонен/на съм да не се съглася	Напълно съм несъгласен/на	Не знам [НЕ ИЗЧИТАЙТЕ]
EC27		69	20	5	4	2
BE		66	28	3	2	1
BG		70	19	4	5	3
CZ		56	27	10	5	2
DK		66	20	5	6	4
DE		62	23	7	4	4
EE		76	18	3	2	1
IE		74	17	7	2	0
EL		65	20	6	8	2
ES		70	16	6	5	4
FR		68	26	3	2	2
HR		51	32	7	8	3
IT		76	14	5	4	1
CY		59	19	8	12	3
LV		73	17	4	4	3
LT		78	16	3	2	1
LU		78	16	3	3	1
HU		71	17	7	4	2
MT		74	16	6	4	0
NL		82	12	4	2	0
AT		71	18	3	6	2
PL		66	22	5	4	4
PT		78	12	4	5	1
RO		78	16	2	4	0
SI		52	29	10	6	3
SK		71	21	4	3	1
FI		68	22	7	3	1
SE		69	20	5	3	4





























Q8\_3 Моля, кажете ми до каква степен сте съгласен/на или несъгласен/на с изброените твърдения: Свободното движение на хора в рамките на ЕС носи ползи като цяло за икономиката на [ДЪРЖАВА]

		Напълно съгласен/на	Склонен/на съм да се съглася	Склонен/на съм да не се съглася	Напълно съм несъгласен/на	Не знам [НЕ ИЗЧИТАЙТЕ]
EC27		51▲4	32▼-4	9▼-1	5=	4▲1
BE		40▲1	40▼-1	11▼-1	5▼-2	4▲2
BG		63▲19	20▼-14	6▼-6	8▲1	3=
CZ		41▼-2	38▼-2	13▲2	6=	3▲2
DK		62▲27	24▼-20	6▼-5	4▼-2	4=
DE		56▼-2	30=	8=	3▼-1	4▲3
EE		61▲12	28▼-6	5▼-4	3▼-1	3▼-2
IE		61▲1	30▼-1	4=	4=	2=
EL		64▲8	23▼-3	6▼-1	5▼-3	2▼-2
ES		66▲15	21▼-10	8▼-5	3▲1	3=
FR		32▼-1	42▲1	12▼-1	8▼-2	6▲3
HR		44▲6	39▼-6	8▼-1	6▲1	2▲1
IT		44=	39▼-2	9▲1	5=	2▲1
CY		55▲8	28▼-5	7▼-2	7▼-2	4=
LV		47▲14	30▼-13	12▼-5	6=	6▲4
LT		60▲12	28▼-12	7=	2▼-2	3▲2
LU		65▲2	25▼-1	5▼-2	2=	3▲1
HU		52▲8	29▼-8	10▼-2	4=	5▲2
MT		62▲1	23▼-3	5▲1	3=	7▲1
NL		48▲1	33▼-1	10=	5=	3=
AT		57▲5	31▼-5	6▼-1	3=	3=
PL		58▲2	31▼-3	6▼-1	3▲1	2▲1
PT		61▲3	29▼-2	5▼-1	4=	2=
RO		62▲18	24▼-15	5▼-1	7▲4	2▼-7
SI		57▲2	31▼-3	6▼-2	3▲1	3▲1
SK		51▲4	33▼-2	10▼-2	4▲1	2▼-1
FI		56▲14	32▼-10	7▼-3	2▼-2	3=
SE		48▲3	35▼-2	9▼-1	3▼-3	6▲2

Проучване Евробарометър 528 – Гражданство и демокрация / Полева работа: 24/4-9/5/2023 г.  
(%) База: n=25 722 – Всички респонденти

▼▲ Проучване Промяна 2023–2020 г. (сравнение с Проучване Евробарометър 485, февруари–март 2020 г.)

Q8\_4 Моля, кажете ми до каква степен сте съгласен/на или несъгласен/на с изброените твърдения: Страните членки на ЕС трябва да си сътрудничат тясно, за да подпомагат гражданите на ЕС, които имат нужда от консулска защита извън ЕС





























		Напълно съгласен/на	Склонен/на съм да се съглася	Склонен/на съм да не се съглася	Напълно съм несъгласен/на	Не знам [НЕ ИЗЧИТАЙТЕ]
EC27		73	20	3	2	2
BE		60	33	4	2	1
BG		78	17	1	2	2
CZ		64	29	3	2	2
DK		66	22	3	3	6
DE		71	22	4	2	2
EE		73	21	1	1	4
IE		82	10	5	3	0
EL		83	14	1	2	0
ES		85	12	1	1	1
FR		53	35	4	3	6
HR		68	27	2	1	2
IT		81	11	3	4	2
CY		80	15	3	2	1
LV		68	23	3	1	5
LT		71	26	1	2	1
LU		83	12	1	4	0
HU		68	24	3	3	3
MT		79	14	3	4	0
NL		85	9	5	1	1
AT		83	15	1	2	0
PL		77	18	2	1	2
PT		82	11	3	3	1
RO		80	16	1	2	1
SI		73	21	2	1	2
SK		66	28	4	1	1
FI		60	32	4	2	2
SE		66	25	4	3	3

Q8\_5 Моля, кажете ми до каква степен сте съгласен/на или несъгласен/на с изброените твърдения: Ако сте в държава извън ЕС, където няма [НАЦИОНАЛНОСТ] консулство или посолство и се нуждаете от помощ, бихте могли да потърсите подкрепа от делегация на ЕС





























		Напълно съгласен/на	Склонен/на съм да се съглася	Склонен/на съм да не се съглася	Напълно съм несъгласен/на	Не знам [НЕ ИЗЧИТАЙТЕ]
EC27		66▲6	25▼-6	3=	3=	3=
BE		63▲4	29▼-5	3=	2▼-1	2▲1
BG		57▲7	30▼-10	2▼-2	3▼-1	9▲6
CZ		49▲8	36▼-8	7=	3▼-1	6▲1
DK		65▲16	21▼-15	3▼-2	4▲2	7▼-1
DE		73▲5	19▼-7	3=	3=	2▲1
EE		46=	37▲6	4▼-2	2=	11▼-4
IE		64▲4	29▼-5	3=	1=	3▲1
EL		85▲6	13▼-2	1▼-1	2▼-1	0▼-2
ES		91▲9	8▼-7	1▼-1	1▼-1	1=
FR		52▲6	35▼-9	3=	4=	7▲3
HR		59▲6	34▼-4	3▼-1	2▼-1	2▲1
IT		66▲2	29▼-2	2=	2=	2=
CY		82▲5	14▼-6	2▲1	1▼-1	2=
LV		49▲18	33▼-21	6▼-1	3▲1	10▲4
LT		53▲5	37▼-5	4=	1▼-1	5▲1
LU		55▲4	29▼-4	5=	2=	10▼-1
HU		60▲10	26▼-3	4▼-3	5=	6▼-4
MT		75▲4	19▼-2	3=	2▼-1	2=
NL		58▲2	32▼-4	5=	3▲1	4▲1
AT		76▲1	18▼-2	2▲1	2=	3=
PL		54▲6	34▼-8	4=	3▲1	4▲2
PT		78▲2	20▼-2	1=	1=	1=
RO		61▲18	28▼-12	4▲1	4▲2	4▼-8
SI		57▲5	31▼-4	4▼-2	3▲1	6▲1
SK		56▲8	35▼-3	3▼-2	3▲1	3▼-4
FI		63▲17	29▼-15	4=	1=	3▼-2
SE		63▲4	21▼-7	4=	3=	9▲2































Q9\_1 В контекста на всякакви избори, провеждани в Европа, доколко притеснен/а сте или не относно възможността за всяко от изброените събития? Хора да гласуват, въпреки че нямат право на това

		Много притеснен/а	Донякъде притеснен/а	Не много притеснен/а	Изобщо не съм притеснен/а	Не знам [НЕ ИЗЧИТАЙТЕ]
EC27		32	21	21	23	4
BE		23	25	29	22	1
BG		45	24	10	18	3
CZ		38	24	17	17	4
DK		12	13	25	43	7
DE		21	17	35	22	5
EE		15	22	27	32	4
IE		32	25	11	29	3
EL		35	19	16	30	0
ES		43	19	15	22	2
FR		42	26	14	15	3
HR		36	28	19	15	2
IT		28	23	17	28	5
CY		30	19	13	38	1
LV		39	28	11	16	5
LT		41	24	12	20	4
LU		22	28	13	34	3
HU		47	19	11	20	3
MT		25	26	19	28	2
NL		30	20	18	26	7
AT		28	18	18	31	4
PL		37	22	18	21	3
PT		29	24	15	26	6
RO		45	23	14	17	1
SI		21	23	20	30	6
SK		12	20	32	34	2
FI		13	16	34	35	3
SE		7	10	43	37	3





























Q9\_2 В контекста на всякакви избори, провеждани в Европа, доколко притеснен/а сте или не относно възможността за всяко от изброените събития? Окончателният резултат от избори да бъде манипулиран

		Много притеснен/а	Донякъде притеснен/а	Не много притеснен/а	Изобщо не съм притеснен/а	Не знам [НЕ ИЗЧИТАЙТЕ]
EC27		43	20	19	16	2
BE		38	28	21	13	0
BG		55	23	7	12	2
CZ		54	17	15	13	1
DK		20	24	25	29	2
DE		23	23	35	17	4
EE		21	23	26	27	2
IE		44	15	15	25	1
EL		31	25	16	28	1
ES		69	10	9	11	1
FR		50	24	13	11	1
HR		37	29	18	15	1
IT		42	18	17	22	3
CY		31	29	11	28	1
LV		50	27	11	9	3
LT		46	28	12	13	1
LU		39	17	18	27	0
HU		57	22	8	11	2
MT		45	13	15	26	0
NL		43	15	20	22	0
AT		42	21	22	15	1
PL		53	20	14	12	2
PT		46	16	14	21	3
RO		52	24	12	11	1
SI		28	34	19	18	1
SK		24	26	29	20	1
FI		16	20	40	24	0
SE		9	22	46	22	1





























Q9\_3 В контекста на всякакви избори, провеждани в Европа, доколко притеснен/а сте или не относно възможността за всяко от изброените събития? Изборите да бъдат манипулирани чрез кибератаки

		Много притеснен/а	Донякъде притеснен/а	Не много притеснен/а	Изобщо не съм притеснен/а	Не знам [НЕ ИЗЧИТАЙТЕ]
EC27		44	27	16	10	3
BE		38	33	20	8	1
BG		48	27	9	14	3
CZ		54	25	13	6	2
DK		25	36	21	16	3
DE		33	31	22	10	3
EE		22	31	28	16	3
IE		43	24	17	16	0
EL		32	29	17	20	2
ES		66	17	10	7	0
FR		56	23	12	8	1
HR		38	29	20	10	2
IT		39	28	14	14	5
CY		39	31	12	18	1
LV		45	28	12	9	6
LT		47	34	9	9	1
LU		37	28	15	17	2
HU		46	28	12	11	3
MT		44	25	16	15	0
NL		43	25	15	12	5
AT		38	29	15	14	3
PL		47	31	13	7	2
PT		44	28	12	12	5
RO		55	27	10	8	0
SI		33	35	18	13	2
SK		25	33	31	11	1
FI		24	44	24	8	0
SE		15	37	36	10	2





























Q9\_4 В контекста на всякакви избори, провеждани в Европа, доколко притеснен/а сте или не относно възможността за всяко от изброените събития? Върху хората да се прилага натиск да гласуват по определен начин

		Много притеснен/а	Донякъде притеснен/а	Не много притеснен/а	Изобщо не съм притеснен/а	Не знам [НЕ ИЗЧИТАЙТЕ]
EC27		41	24	18	15	2
BE		37	31	21	11	1
BG		59	21	7	12	1
CZ		54	25	14	5	2
DK		20	23	24	30	3
DE		23	24	31	18	4
EE		21	25	31	20	2
IE		34	26	12	27	1
EL		35	30	14	21	1
ES		63	18	9	10	0
FR		54	26	11	8	1
HR		42	25	17	15	1
IT		36	26	17	19	2
CY		35	31	14	20	1
LV		36	26	16	17	6
LT		30	30	17	21	2
LU		38	20	18	23	0
HU		32	22	18	25	3
MT		31	28	20	17	4
NL		36	22	20	19	4
AT		38	23	19	17	3
PL		55	24	10	8	2
PT		35	27	14	22	2
RO		48	23	13	16	0
SI		28	34	20	17	2
SK		19	30	28	21	2
FI		17	28	36	19	0
SE		10	27	45	17	1





























Q9\_5 В контекста на всякакви избори, провеждани в Европа, доколко притеснен/а сте или не относно възможността за всяко от изброените събития? Хората да базират изборните си решения на дезинформация

		Много притеснен/а	Донякъде притеснен/а	Не много притеснен/а	Изобщо не съм притеснен/а	Не знам [НЕ ИЗЧИТАЙТЕ]
EC27		47	31	11	8	3
BE		40	36	13	10	2
BG		50	27	10	11	3
CZ		60	24	9	5	2
DK		28	36	18	14	4
DE		35	32	19	9	4
EE		26	40	20	10	3
IE		44	33	7	11	5
EL		54	31	8	7	0
ES		68	20	6	4	1
FR		51	30	9	7	3
HR		40	33	15	11	2
IT		47	31	8	9	5
CY		44	36	9	10	1
LV		48	32	10	8	2
LT		47	33	9	10	2
LU		41	32	12	13	2
HU		57	27	8	7	2
MT		51	28	9	9	3
NL		48	27	10	9	6
AT		44	32	11	8	6
PL		51	30	9	6	3
PT		45	36	11	7	2
RO		44	34	9	12	1
SI		37	39	15	8	1
SK		35	43	13	8	1
FI		23	45	22	7	4
SE		24	44	24	7	1





























Q9\_6 В контекста на всякакви избори, провеждани в Европа, доколко притеснен/а сте или не относно възможността за всяко от изброените събития? Чужди държави тайно да влияят на изборите

		Много притеснен/а	Донякъде притеснен/а	Не много притеснен/а	Изобщо не съм притеснен/а	Не знам [НЕ ИЗЧИТАЙТЕ]
EC27		41	29	16	11	2
BE		38	35	18	8	1
BG		53	25	8	12	2
CZ		56	23	13	6	1
DK		27	37	19	15	2
DE		29	31	26	10	4
EE		18	33	29	18	2
IE		38	30	11	17	4
EL		38	35	13	14	1
ES		57	22	12	8	2
FR		53	28	10	8	2
HR		31	30	22	15	3
IT		38	29	13	16	3
CY		44	27	12	15	1
LV		42	28	14	10	6
LT		41	32	13	11	3
LU		39	29	15	15	2
HU		43	25	12	18	3
MT		33	34	15	16	1
NL		39	26	16	15	3
AT		40	28	15	14	4
PL		49	26	14	9	2
PT		41	29	14	16	0
RO		37	34	13	14	1
SI		25	36	22	15	3
SK		26	32	26	14	3
FI		23	40	28	10	1
SE		18	42	31	8	1

Q10\_1 Следните твърдения се отнасят до намесата на чужди държави в политиката и демокрацията на Европейския съюз и неговите страни членки. До каква степен изразявате съгласие или несъгласие с всяко от твърденията? **Оправдано е чужди държави да се стремят да влияят на резултатите от изборите в ЕС, за да защитят интересите си**





























		Напълно съгласен/на	Склонен/на съм да се съглася	Склонен/на съм да не се съглася	Напълно несъгласен/на	Не знам [НЕ ИЗЧИТАЙТЕ]
EC27		22	20	18	37	4
BE		13	20	20	45	2
BG		16	12	10	59	3
CZ		7	13	21	57	2
DK		10	16	15	56	4
DE		18	25	23	29	5
EE		23	30	19	22	7
IE		30	12	16	41	1
EL		36	22	11	31	1
ES		14	12	21	51	2
FR		23	22	15	36	5
HR		23	27	20	29	2
IT		26	14	15	41	4
CY		29	21	11	37	2
LV		17	21	19	37	6
LT		37	37	13	8	6
LU		32	12	16	39	1
HU		24	19	19	32	6
MT		27	14	15	43	2
NL		30	13	16	38	3
AT		26	15	17	38	4
PL		33	29	18	17	3
PT		28	16	13	37	6
RO		21	16	20	43	1
SI		14	33	25	26	3
SK		30	32	21	15	2
FI		6	16	21	54	2
SE		15	26	13	42	4

Q10\_2 Следните твърдения се отнасят до намесата на чужди държави в политиката и демокрацията на Европейския съюз и неговите страни членки. До каква степен изразявате съгласие или несъгласие с всяко от твърденията? Чуждестранната намеса в демократичните ни системи е сериозен проблем, по който трябва да се работи





























		Напълно съгласен/на	Склонен/на съм да се съглася	Склонен/на съм да не се съглася	Напълно несъгласен/на	Не знам [НЕ ИЗЧИТАЙТЕ]
EC27		52	29	10	6	2
BE		45	35	13	5	2
BG		65	19	4	9	2
CZ		62	26	8	3	1
DK		43	29	15	10	4
DE		47	36	11	4	2
EE		48	35	10	4	3
IE		60	22	7	9	2
EL		64	21	8	6	1
ES		54	28	10	6	2
FR		51	33	8	5	4
HR		47	34	10	7	2
IT		56	25	11	6	3
CY		59	27	6	5	3
LV		51	30	10	5	5
LT		53	27	11	6	3
LU		62	21	10	7	1
HU		54	20	11	13	2
MT		54	30	8	8	0
NL		61	20	11	5	3
AT		60	26	9	5	0
PL		52	28	12	6	1
PT		59	23	9	8	1
RO		49	25	9	17	1
SI		36	49	11	3	2
SK		52	29	13	5	2
FI		32	37	24	4	3
SE		39	36	14	8	3































Q10\_3 Следните твърдения се отнасят до намесата на чужди държави в политиката и демокрацията на Европейския съюз и неговите страни членки. До каква степен изразявате съгласие или несъгласие с всяко от твърденията? Субектите, представляващи чуждестранни правителства на територията на ЕС, трябва да бъдат регистрирани, за да се предотврати тайно влияние върху демократичните ни системи

		Напълно съгласен/на	Склонен/на съм да се съглася	Склонен/на съм да не се съглася	Напълно несъгласен/на	Не знам [НЕ ИЗЧИТАЙТЕ]
EC27		54	28	8	6	5
BE		53	31	8	5	3
BG		60	19	5	10	6
CZ		52	31	9	4	4
DK		52	25	8	6	10
DE		43	33	14	6	4
EE		58	27	8	2	5
IE		60	19	7	8	6
EL		68	22	5	4	2
ES		61	26	4	4	5
FR		50	31	10	5	5
HR		60	28	5	6	2
IT		58	23	5	8	7
CY		65	22	3	3	6
LV		62	24	4	4	5
LT		56	28	6	5	5
LU		60	20	8	12	1
HU		47	25	9	11	8
MT		55	24	8	10	3
NL		61	19	6	5	8
AT		60	23	3	8	5
PL		62	25	8	4	2
PT		61	21	7	10	2
RO		50	27	8	13	2
SI		40	48	7	2	3
SK		57	32	6	2	2
FI		42	38	13	3	4
SE		43	32	11	6	7





























Q10\_4 Следните твърдения се отнасят до намесата на чужди държави в политиката и демокрацията на Европейския съюз и неговите страни членки. До каква степен изразявате съгласие или несъгласие с всяко от твърденията? Чуждестранната намеса може да окаже влияние върху изборното поведение на гражданите

		Напълно съгласен/на	Склонен/на съм да се съглася	Склонен/на съм да не се съглася	Напълно несъгласен/на	Не знам [НЕ ИЗЧИТАЙТЕ]
EC27		40	33	13	10	3
BE		31	44	15	9	2
BG		52	23	7	16	2
CZ		52	33	9	5	1
DK		39	36	13	9	4
DE		41	37	14	5	3
EE		36	42	13	5	3
IE		49	27	10	10	5
EL		44	35	11	9	1
ES		37	33	14	15	2
FR		36	38	13	10	4
HR		41	41	10	8	1
IT		44	25	15	13	3
CY		47	38	7	7	2
LV		41	34	15	7	3
LT		42	33	15	8	2
LU		41	28	16	15	1
HU		43	31	12	12	3
MT		48	29	9	11	4
NL		49	23	16	10	3
AT		44	26	14	13	3
PL		39	34	15	9	2
PT		47	23	11	16	4
RO		40	25	12	22	1
SI		30	54	12	4	1
SK		40	40	15	5	1
FI		24	54	17	4	1
SE		37	46	8	6	3





























Q11 Колко важна е ролята на гражданското общество (асоциации, неправителствени организации) за насърчаването и защитата на демокрацията и общите ценности, включително насърчаването на добре информиран и демократичен дебат, включващ всички гледни точки?

	Много важна	Донякъде важна	Не много важна	Изобщо не е важна	Не знам [НЕ ИЗЧИТАЙТЕ]
EC27 	57	30	7	3	3
BE 	41	45	7	4	3
BG 	70	21	4	4	2
CZ 	42	40	11	4	3
DK 	63	26	5	1	5
DE 	58	29	8	2	4
EE 	39	49	7	2	4
IE 	70	23	3	5	0
EL 	46	25	14	14	1
ES 	56	30	8	4	2
FR 	46	41	6	4	2
HR 	48	34	13	4	2
IT 	65	24	5	3	3
CY 	62	28	6	4	1
LV 	41	42	9	3	6
LT 	45	38	10	3	4
LU 	68	23	6	0	4
HU 	55	32	6	4	3
MT 	65	27	6	2	0
NL 	65	24	6	2	4
AT 	64	25	7	4	0
PL 	64	26	5	3	2
PT 	70	21	3	1	6
RO 	59	26	9	6	1
SI 	39	39	14	7	2
SK 	44	35	11	8	3
FI 	45	46	6	2	2
SE 	71	23	4	1	2





























Q12\_1 Смятате ли, че съществува нужда да се увеличи или намали ангажираността на всяко от следните нива? Ангажираността на организациите на гражданското общество в процеса на взимане на решения на национално ниво

	Да се увеличи	Да остане същата	Да се намали	Не знам [НЕ ИЗЧИТАЙТЕ]
EC27 	56	30	8	6
BE 	50	35	10	5
BG 	72	15	7	7
CZ 	41	46	8	6
DK 	41	41	5	14
DE 	46	39	8	8
EE 	56	36	2	7
IE 	57	34	5	4
EL 	63	22	14	2
ES 	65	22	9	4
FR 	50	31	9	11
HR 	59	24	11	6
IT 	55	31	7	7
CY 	68	21	9	3
LV 	57	28	5	10
LT 	52	37	5	6
LU 	60	28	9	4
HU 	57	27	10	5
MT 	61	30	7	1
NL 	59	30	10	2
AT 	57	29	11	4
PL 	72	18	4	6
PT 	58	34	6	3
RO 	76	17	6	2
SI 	41	41	13	5
SK 	51	35	10	4
FI 	34	57	5	4
SE 	53	35	5	7





























Q12\_2 Смятате ли, че съществува нужда да се увеличи или намали ангажираността на всяко от следните нива? Ангажираността на организациите на гражданското общество в процеса на взимане на решения на европейско ниво

	Да се увеличи	Да остане същата	Да се намали	Не знам [НЕ ИЗЧИТАЙТЕ]
EC27 	54	32	8	6
BE 	50	35	11	5
BG 	63	22	7	8
CZ 	39	47	9	6
DK 	45	35	5	15
DE 	47	38	7	8
EE 	47	44	2	7
IE 	54	36	9	1
EL 	64	23	12	1
ES 	64	23	9	4
FR 	50	30	8	12
HR 	60	26	9	5
IT 	55	32	7	6
CY 	67	22	6	4
LV 	49	36	4	11
LT 	48	43	4	5
LU 	55	32	10	4
HU 	53	28	12	6
MT 	52	35	12	1
NL 	51	37	9	3
AT 	48	37	12	4
PL 	64	27	3	6
PT 	56	32	12	1
RO 	71	22	6	1
SI 	42	42	12	5
SK 	46	39	10	5
FI 	33	56	7	5
SE 	53	34	5	9

Q12\_3 Смятате ли, че съществува нужда да се увеличи или намали ангажираността на всяко от следните нива? Ангажираността на гражданите в процеса на взимане на решения на национално ниво

	Да се увеличи	Да остане същата	Да се намали	Не знам [НЕ ИЗЧИТАЙТЕ]
EC27 	68	24	4	4
BE 	67	26	6	2
BG 	81	11	4	3
CZ 	50	44	3	3
DK 	61	28	2	10
DE 	60	32	3	5
EE 	60	34	3	3
IE 	59	31	8	3
EL 	81	15	4	1
ES 	81	14	3	3
FR 	68	22	5	6
HR 	73	19	5	4
IT 	65	26	6	3
CY 	79	15	5	2
LV 	66	27	3	4
LT 	62	32	3	4
LU 	68	29	3	0
HU 	65	27	4	3
MT 	66	26	5	3
NL 	60	29	10	2
AT 	66	23	8	3
PL 	80	16	2	2
PT 	69	28	3	0
RO 	84	11	4	1
SI 	54	39	4	3
SK 	68	27	3	3
FI 	47	48	3	2
SE 	71	23	2	5

Q12\_4 Смятате ли, че съществува нужда да се увеличи или намали ангажираността на всяко от следните нива? Ангажираността на гражданите в процеса на взимане на решения на европейско ниво

	Да се увеличи	Да остане същата	Да се намали	Не знам [НЕ ИЗЧИТАЙТЕ]
EC27 	66	26	4	4
BE 	63	29	6	2
BG 	70	20	5	6
CZ 	45	48	4	4
DK 	63	25	2	10
DE 	61	31	4	5
EE 	46	48	2	4
IE 	59	27	8	6
EL 	82	14	3	1
ES 	80	17	2	2
FR 	67	24	4	6
HR 	67	24	4	4
IT 	65	24	4	7
CY 	76	18	4	2
LV 	56	35	2	7
LT 	52	40	4	5
LU 	65	28	4	4
HU 	61	32	5	3
MT 	61	30	7	3
NL 	64	29	3	4
AT 	61	29	9	2
PL 	66	27	3	4
PT 	66	23	6	5
RO 	79	16	4	1
SI 	55	38	4	4
SK 	62	33	3	3
FI 	45	50	3	2
SE 	69	24	2	4



Publications Office  
of the European Union